

floradania.dk



NEUHEIT

Kalanchoe WildFlowers®

Jetzt in 21-cm-Töpfen im Handel



Inspiration für herrliche Blumenkübel:
Sommerpflanzen aus dem reichhaltigen dänischen Sortiment

Mehr Inspiration unter floradania.dk



 floradania.dk

Floradania Marketing A/S
Hvidkærvej 29
DK-5250 Odense SV
T: +45 6592 6266
F: +45 6592 6263
E: marketing@floradania.dk
www.floradania.dk

Text und Bilder der Zeitschrift können uneingeschränkt für andere Publikationen verwendet werden. Das Material kann heruntergeladen werden unter www.floradania.dk

www.floradania.dk

TREND **Nature Nouveau**



Exacum



Exacum affine

An hellen Platz stellen, aber nicht in direkter Sonne. Pflanze zwischen den Wassergaben leicht austrocknen lassen. Nur wenig düngen. Von Februar bis Oktober im Handel.

Tradescantia albiflora

Ihre Ranken und das schöne Farbspiel passen perfekt in den Trend. An hellen Platz stellen, aber nicht in direkter Sonne. Regelmäßig gießen und düngen. Ganzjährig im Handel.

Zygopetalum

Duftorchidee mit herrlichen, intensiven Farben. An hellen Platz stellen, aber nicht in direkter Sonne. Regelmäßig mit Regenwasser oder kalkarmem Wasser gießen. Sparsam düngen. Ganzjährig im Handel.

Phoenix

Zygopetalum

Nature Nouveau



Gynura

Eine Neuheit im dänischen Sortiment mit wunderschönen Blattfarben. Gut geeignet zum Formschnitt. An einen hellen Standort pflanzen und so gießen, dass die Pflanze gleichmäßig feucht gehalten wird.



Ceropegia woodii

An einen hellen Standort stellen und mäßig gießen. Die Pflanze muss zwischen den Wassergaben austrocknen. Sparsam düngen. Ganzjährig im Handel.

Gynura

Ceropegia woodii

Der diesjährige Sommertrend ist ein Geschenk für alle, die sich mit Pflanzen beschäftigen. Die Anregung zu diesem Trend stammt aus der Zeit um die letzte Jahrhundertwende, als stilisierte Blumen und Pflanzenmotive eines der wichtigsten Elemente des *Art Nouveau*-Stils waren. Pflanzen stehen auch im Blickpunkt, wenn die geschwungenen Linien im Jahr 2009 noch schlichter erscheinen und durch Anregungen aus der Natur ergänzt werden – eine Reaktion auf den Minimalismus der vergangenen Jahre. Die Zeit ist reif für moderne Blumenmuster oder Blattumrisse als Druck für die moderne Wohnung – mit Lila und einem Hauch von Gold und Silber zusammen mit den anderen Farben der siebziger Jahre, als dieser Stil schon einmal aktuell war.

Da sind sie, rankende Schlingpflanzen, alleine oder zusammen gestylt, in eleganter Harmonie mit den Unterlagen und anderen, zum Stil passenden Dekorationen.

Den Stil *Nature Nouveau* fanden wir im Hause von Henriette Staib, Inhaberin des Blumen- und Einrichtungsladens *De 4 Årstider (Die 4 Jahreszeiten)* in Lyngby, Dänemark. Mit sicherem Gespür für Details hat sie eine schöne, herrschaftliche Villa hergerichtet, in der – ausgehend von einem nüchternen Ansatz – Stilarten und Farben vermischt werden. Auf ihren Reisen nach Indien, Vietnam und in die Türkei findet und entwickelt Henriette Staib selbst ungewöhnliche, neuartige Designs – für den Verkauf in ihrem Laden oder im Großhandel. Nähere Informationen unter www.defireaarstider.dk



Pelargonium

„Prinzessin Marie“ ist eine ganz neue, nach Dänemarks neuer Prinzessin benannte Sorte. Einen hellen Standort wählen. Im Sommerhalbjahr regelmäßig gießen und düngen, im Winter nur sparsam. Von Februar bis Juni im Handel.

Bougainvillea



Bougainvillea glabra

Eine sonnenliebende Pflanze, die aus diesem Grund hell stehen sollte. Im Sommerhalbjahr regelmäßig gießen und düngen, im Winter nur sparsam. Von April bis Oktober im Handel.



Aeschynanthus marmoratus

Einen hellen Standort wählen und mäßig gießen. Die Pflanze muss zwischen den Wassergaben austrocknen. Sparsam düngen. Ganzjährig im Handel.

Phalaenopsis



Pelargonium



Die Requisiten sind eine Leihgabe von www.royalcopenhagen.com und www.defireaarstider.dk

Aeschynanthus marmoratus



Nature Nouveau Styling

- natürlich mit geschwungenen Linien

Schmücken Sie den Tisch mit Blumen. Hierbei dienen die Ranken als lebendige Umrahmung für ein Styling mit blühenden Minipflanzen.



Campanula

Passiflora

Ceropogia

Exacum



Asparagus

Stellen Sie die Luftreinigende Pflanze an einen hellen Standort, aber nicht in direkter Sonne. Im Sommerhalbjahr regelmäßig gießen und düngen, im Winter nur sparsam. Ganzjährig im Handel.



Clerodendrum ugandense

An hellen Platz stellen, aber nicht in direkter Sonne. Regelmäßig gießen, da Austrocknen nicht vertragen wird. Sparsam düngen. Von März bis September im Handel.



Asparagus



Gartenkräuter



Clerodendrum ugandense

Lassen Sie eine Kletterpflanze waagrecht auf einem Gestell aus Zweigen wachsen. Ein Reagenzglas mit farbenfrohen Blüten - auch von anderen Pflanzen - sorgt für ein ansprechendes Styling.



Passiflora

Stellen Sie phantastische Sträuße mit Ranken und Minipflanzen zusammen

Verwenden Sie einen Stab als Stängel für die Minipflanze

Vor dem Styling dafür sorgen, dass die Minipflanzen gut gewässert sind.



Die Ranken der Passiflora sorgen für interessante Linien in diesem Strauß, der aus den Minipflanzen Rosa und Exacum zusammengestellt und mit Schnittblumen kombiniert wurde.

Dieser Strauß wurde ausschließlich aus den Minipflanzen Rosa, Campanula und Kalanchoe mangini sowie eingesteckten Blättern gebunden. Die Ranken der Ceropogia sandersonii geben ihm seine geschwungenen Linien.



Campanula

An hellen Platz stellen, aber nicht in direkter Sonne. Häufig gießen, so dass die Pflanze gleichmäßig feucht bleibt. Ganzjährig im Handel.



Passiflora

Hell stellen, auch in direkter Sonne. Regelmäßig düngen und gießen, da die Pflanze nicht austrocknen darf. Von Februar bis September im Handel.

ANDERE PFLANZEN DIESES TRENDS:



Adenium

Fittonia

Fuchsia

Hoya

Mandevilla

Oxalis

Thunbergia

Rhodochiton

Zantedeschia

NEUHEIT:


Gynostemna pentaphyllum

Eigentlich handelt es sich um eine Pflanze, die schon seit Jahrhunderten in der traditionellen chinesischen Medizin verwendet wird. Auf Grund ihres hohen Gehalts an Antioxidantien ist diese Pflanze ebenfalls beliebt als Kräutertee – der sogenannte Jiaogulan-Tee – dem nachgesagt wird, bei regelmäßigem Genuss, eine lebensverlängernde Wirkung zu haben. Die Gärtnerei Stendemose präsentiert jetzt diese mehrjährige Pflanze als Setzling. Die Pflanze ist winterfest und verträgt Temperaturen bis zu -10° C. Im Winter vertrocknet die Pflanze ganz, treibt aber im Frühling wieder aus.
www.stendemose.dk




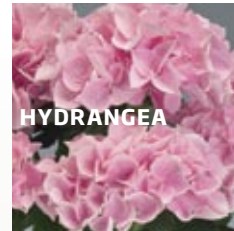



NEUHEIT: Wasabia japonica

Die japanische Delikatesse Sushi ist inzwischen auf der ganzen Welt bekannt. Sobald die Rede von Sushi ist, fällt der Gedanke auch auf Wasabi, die extrem scharfe Pasta, die als Zubehör zum Sushi nicht fehlen dürfen. Diese Pasta werden aus den Erdstängeln der Wasabipflanze hergestellt, deren Inhaltsstoffe denen von Senf und Chili entsprechen. Aber auch die grünen Blätter dieser Pflanze sind essbar – entweder in Salaten oder kurz gekocht in Soja. Nun hat die Gärtnerei Stendemose aus Dänemark dafür gesorgt, dass Ihre Kunden ab jetzt ihren Wasabi selbst anbauen können. Die Pflanze verträgt niedrige Temperaturen bis zum Gefrierpunkt und muss dauernd feucht gehalten werden.
www.stendemose.dk



Neue Rosensorten aus den dänischen Gartenbaubetrieben. Nähere Informationen unter www.floradania.dk.
Neuheiten.

PFLANZEN DER SAISON



NEUHEIT:

Ökologisches Katzengras

Jetzt können Katzenbesitzer sicher sein, dass ihre Lieblinge sauberes, ökologisches und nährstoffreiches Gras fressen. Die Gärtnerei Pilely bringt jetzt Katzengras auf den Markt, das in einer besonderen ökologischen Erdmischung mit wichtigen Mikronährstoffen kultiviert wird, die nützlich für das Gras und den Organismus der Katzen sind. Bevor die Pflanze die Gärtnerei verlässt, werden über das Gießwasser weitere ökologische Nährstoffe zugeführt. Katzengras wird in einer bakterienfreien Torfmischung in einem kompostierbaren, organischen Topf kultiviert und darf daher im Kühlschrank stehen.
www.pilely.com



NEUHEIT:

Ökologische Erdbeerpflanzen

Bereits im ersten Jahr können von den Kübeln auf der Terrasse leckere Bio-Erdbeeren gepflückt werden, im folgenden Jahr fällt die Ernte noch reichlicher aus. Die neuen ökologischen Erdbeerpflanzen der Gärtnerei Pilely werden in kompostierbaren, organischen bzw. großen Töpfen geliefert – verlockend und verkaufsfertig mit Blüten und Beeren. www.pilely.com

NEUHEIT: Coffee to go

Jetzt liefert die Gärtnerei Stendemose ihre Erfolgspflanze Coffea arabica in einer Geschenkverpackung gleich zum Mitnehmen – zwei Pflanzen zusammen in einer praktischen Tragetasche. Der kleine Kaffeebaum hat einen guten Wuchs und kann sich an einem hellen Standort und bei Zimmertemperatur zu einer stattlichen Bodenpflanze entwickeln. Direkte Sommersonne sollte aber vermieden werden. Im Frühjahr und Sommer regelmäßig gießen und düngen. Ältere Pflanzen bilden Bohnen aus, die geröstet zu einer guten Tasse Kaffee verwendet werden können.
www.stendemose.dk

