

floradania.dk

TREND

Wild Woods



Die Ungezähmtheit der Natur, wie man sie aus den riesigen Wäldern Kanadas kennt, kommt im Herbst 2009 in unsere Wohnzimmer, Küchen und Badezimmer - in Form von Effekten und als maskuliner Gegenpol zu den stilsicheren, klassischen Möbeln mit herbstlicher Farbskala.

Die Pflanzen werden wie Bäume auf einzelne Unterlagen gestellt und imitieren den natürlichen, ungebändigten Wald. Kleinere Pflanzen mit verschiedenen Blattformen werden auf einer Unterlage zusammengestellt und stellen den Waldboden dar. Untersetzer wie Blumentöpfe oder Pflanzkästen aus rohem Holz, Leder, Rost, Ton oder ausgehöhlten Holzwurzeln werden mit einem „Waldboden“ aus Moos bedeckt und mit Gras und Zweigen, Knochen und Horn, Oilskin und Fell abgedeckt.

Wild Woods ist eine Reaktion auf unsere Sehnsucht nach mehr Natur - und Teil eines Natur-Megatrends, der sich in diesen Jahren prägend auf Mode und Einrichtung auswirkt.

WILDDÄMMER WOODS



Kalanchoe
WildFlowers®




Syngonium

Carex

Diesen Trend - mit nordischem Einschlag - fanden wir bei Anette Østergaard, die sich in ihren Pflanzendekorationen aus Birkenstämmen und Wurzelgeflechten der ungezähmten Natur bedient hat. Die international anerkannte dänische Floristin zeigt auch, wie man eine interessante Pflanzenwand mit Chlorophytum gestalten kann. www.aplusa.dk.

Syngonium podophyllum
An halbschattigen Standort pflanzen und mäßig gießen. Regelmäßig düngen.

Carex
An hellen Platz stellen und regelmäßig gießen, da die Pflanze nicht austrocknen darf. Sparsam düngen.



Chlorophytum

Chlorophytum comosum
Diese luftreinigende Pflanze liebt einen schattigen bis halbschattigen Standort. Pflanze gleichmäßig feucht halten. Sparsam düngen.



Selaginella apoda

Kalanchoe
An hellen bis halbschattigen Standort pflanzen und mäßig gießen. Pflanze zwischen den Wassergaben austrocknen lassen.

Homalocladium platycladum
Diese Pflanze ist ein sehr effektiver Luftreiniger. Hell stellen, auch in direkter Sonne. Dauernd feucht halten und regelmäßig düngen.



Homalocladium

Selaginella apoda
Liebt einen schattigen bis halbschattigen Standort. Pflanzen gießen, so dass sie dauernd feucht bleibt. Sparsam düngen.




Beaucarnea recurvata

Beaucarnea recurvata
An halbschattigen Standort pflanzen und mäßig gießen. Sparsam düngen



Rosa

ANDERE PFLANZEN DIESES TRENDS:



Aeschynanthus

Begonia boweri

Bouvardia

Carludovica

Cotula dioica

Dieffenbachia

Gerrardanthus

Holarrhena

Houttuynia



Humata

Ixora

Philodendron scandens

Phyllitis scolopendrium

Pilea peperomioides

Platycerium bifurcatum

Polyscias balfouriana

Scindapsus pictus



Ficus microcarpa
Besorgen Sie sich rustikale Untertöpfe aus Holz und stylen Sie die Pflanze mit Mooskissen.

Capsicum
Bekleiden Sie einen Holzkasten mit Rinde. Ein Stück Natur zum Mitnehmen.



**Asplenium
Epipremnum**
Führen Sie der Kundschaft den Effekt dekorativer Pflanzenwände vor.



Microsorium
Verwenden Sie die Rinde um den Topf herum. Mit ungebändigten Zweigen entsteht ein Stück echte Natur.



NEUHEITEN AUS DÄNEMARK



Eryngium

Eryngium
Diese Pflanze ist dekorativ und skulpturartig. In ihrer drei- bis vierwöchigen Blütezeit bietet sie mit 70-150 Blüten, die farblich von frischem Limonengrün bis zu tiefdunklem Violett reichen, einen prächtigen Anblick. Eryngium ist eine Staude, die 30-35 cm hoch wird. Im Handel zwischen Juli und September, Topfgröße 15-23 cm.
www.tvillingegaarden.dk



Bruguiera sexangula
Diese Pflanze, eine Mangrovenart, stammt aus dem südöstlichen Asien, wo sie zu 10-15 Meter hohen Bäumen heranwächst. Sie steht in der Nähe von Flussufern und gedeiht auch als Topfpflanze am besten in feuchtem Boden oder direkt im Wasser. Mit ihrer skulpturartigen Form wirkt sie am besten in Gruppen zu drei bis fünf Exemplaren.
www.50299-kronborg.dk

IDEEN FÜR NATÜRLICHES STYLING



Anigozanthos
Stellen Sie die Pflanzen in ausgehöhlte Holzstämmen und kreieren Sie eine Skulptur mit lebenden Zweigen.



Nematanthus
Stellen Sie einen Waldboden aus Bodenpflanzen und Moos her. Zum Styling dienen natürliche Zweige.

**Sedum
Sagina**
Sorgen Sie für den richtigen Look, indem Sie den Topf mit Wurzeln der Gemeinen Fichte umwickeln.



Solanum pseudocapsicum
Lassen Sie die Natur bei Ihrem Styling zu ihrem Recht kommen: mit abgeschnittenen Zweigen auf dem Boden einer Holzschale.

Anigozanthos
An hellen Standort stellen, auch in direkter Sonne. Häufig gießen, so dass die Pflanze gleichmäßig feucht bleibt. Regelmäßig düngen.

Capsicum annum
An hellen Standort stellen, auch in direkter Sonne. Regelmäßig gießen und düngen.

Solanum pseudocapsicum
Einen hellen Standort wählen. Häufig gießen, so dass die Pflanze gleichmäßig feucht bleibt. Regelmäßig düngen.



Otacanthus azureus Atlantis®



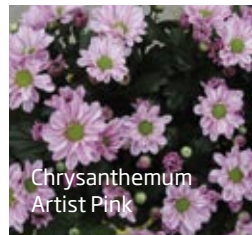
Amaranthus cruentus Sunshine



Ajania Pacific® White



Chrysanthemum Caio



Chrysanthemum Artist Pink



Heliotropium
Jetzt ist auch eine weiße Variante auf dem Markt. Sie verbreitet einen würzigen Vanilleduft, was ihr den volkstümlichen Namen Vanilleblume verliehen hat. Diese Pflanze eignet sich zum Auspflanzen, sollte aber im Halbschatten stehen. Regelmäßig gießen und düngen.
50272@mail.dk

Maxillaria tenuifolia

Mit ihrem exotischen Aussehen und Kokosduft vermittelt diese Orchidee Assoziationen von Palmen und weißen Stränden. Wählen Sie einen sonnigen Standort und sorgen Sie für frische Luft sowie im Sommer einmal wöchentlich für Wasser und Dünger. Die neue Pflanze blüht im April-Juni. Gießen Sie weniger im Winter - dann sollte die Pflanze gelegentlich austrocknen. Lieferbar ab KW 14, 2010. Die Gärtnerei Gartneriet Helios, Dänemark



Little Lady for you - Espresso for two

Die beliebte und haltbare, kleinblütige Phalaenopsis Little Lady® kommt jetzt als originelles Gastgeschenk in den Handel. Espressotassen in weißem Porzellan dienen als Pflanzgefäße für zwei Pflanzen. Hinzu kommt eine praktische Trageverpackung - bequem zum Mitnehmen. Lieferbar ab KW 3, 2010. Die Gärtnerei Gartneriet Helios, Dänemark



Mehrverkauf: Inspiration für den Spätsommer

Ihre Kunden bereiten sich darauf vor, mit Herbstpflanzen neuen Schwung in die sommerlichen Pflanzkübel zu bringen. Sie können sich auf Mehrverkauf einstellen! Lassen Sie sich zeigen, wie Sie Ihren Kunden das umfangreiche Sortiment aus Dänemark präsentieren können. Es ist nämlich beliebt, verschiedene Blumen zusammenzustellen – auch zusammen mit verschiedenen Kräuterpflanzen.



Thymus



Helichrysum

Sedum sieboldii



Chrysanthemum

Hedera

Solanum pseudocapsicum

Kalanchoe



Solanum pseudocapsicum



Capsicum



Celosia

Rosa

Brassica

Sempervivum

Hebe

Echeveria

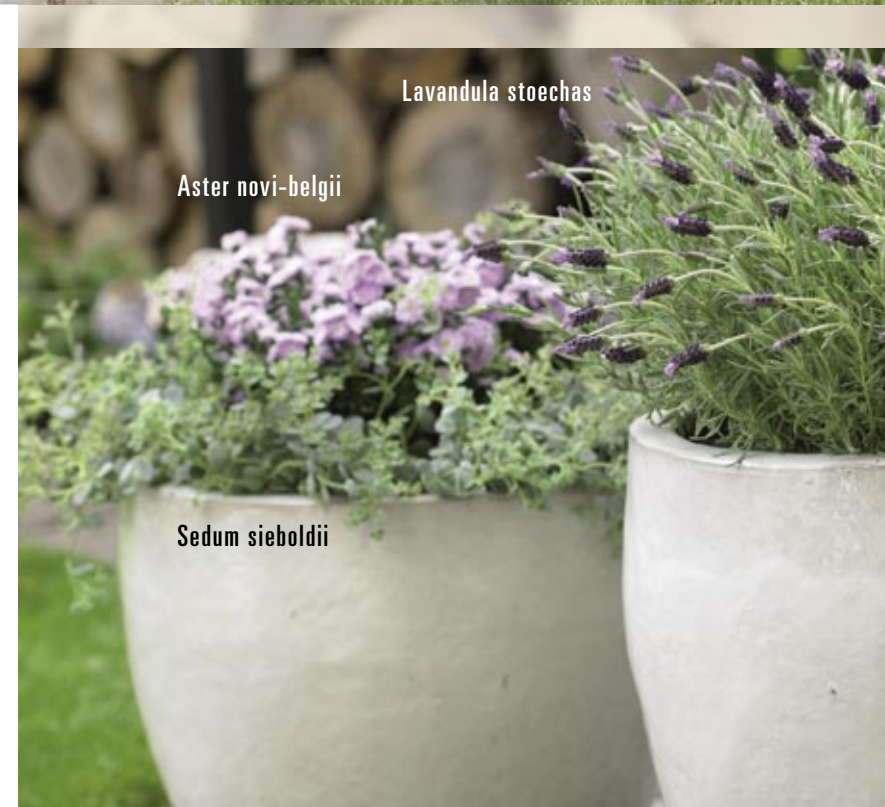
Crassula

Capsicum



Heuchera

Cyclamen



Lavandula stoechas

Aster novi-belgii


Sedum sieboldii



Gentiana

Calocephalus

ANDERE PFLANZEN DER SAISON



Dichondra



Hosta



Salvia



Trachelium

Besuchen Sie www.floradania.dk – jetzt neu



Hier erhalten Sie einen Überblick über die tausenden von Möglichkeiten, mit denen Ihnen unser Webauftritt im Alltag helfen kann.

- Durchsuchen Sie das Bildarchiv mit mehr als 3.000 hochwertigen Milieu- und Produktfotos, die Sie kostenlos verwenden dürfen.
- Suchen Sie in der Pflanzendatenbank nach Fakten über das vollständige Sortiment aus Dänemark.
- Lesen Sie die Prognosen von einigen der führenden Trendforscher Europas – mit Bildern und Ideen zum Verwerten.
- Durchsuchen Sie den Presseraum und finden Sie Artikel und Fotopakete - zum sofortigen Gebrauch oder als Inspiration.

Möchten Sie die ersten sein, die...

- über neue Pflanzen informiert werden
- etwas über die Möglichkeiten des nächsten Trends erfahren
- Anregungen über neue Stylingideen erhalten
- auf eine Idee zum Mehrverkauf einsteigen
- über Entwicklungen in der Floristik informiert werden

Abonnieren Sie unter
www.floradania.dk

Dann erhalten Sie die nächste Ausgabe von floradania.dk direkt an Ihre E-Mail-Adresse – mehrere Wochen vor Erscheinen der Druckausgabe des Magazins.

Dies ist gleichzeitig der Beginn einer neuen Form der Vermittlung von Wissen, Neuheiten und Inspiration von floradania.dk in elektronischer Form.



Gewinnen Sie einen Familienausflug nach Legoland

Als Dankeschön für Ihr Interesse nehmen Sie an der Verlosung eines zweitägigen Legoland-Aufenthalts für Sie und Ihre Familie sowie als Hotelgäste des Freizeitparks im dänischen Billund teil.



Bei Angabe von Floradania als Quelle kann das Magazin uneingeschränkt für andere Publikationen verwendet werden. Das Material kann heruntergeladen werden unter www.floradania.dk

Floradania Marketing ist Marketinggesellschaft der dänischen Pflanzenzuchtbranche und befindet sich im Besitz der Produktions- und Verkaufsunternehmen des dänischen Gartenbaus.

 floradania.dk

Floradania Marketing A/S · Hvidkærvej 29 · DK-5250 Odense SV
T: +45 6592 6266 · F: +45 6592 6263 · E: marketing@floradania.dk · www.floradania.dk