

I de kommende måneder modtager den europæiske presse artikler om spændende, danske potteplanter. Du kan læse dem allerede nu på www.floradania.dk



Danske mini-planter er en maxi succes

Danmark er verdensmester. Fra 2005 til 2007 er efterspørgslen efter danske mini-planter fordoblet. I artiklen leveres forklaringen på, hvorfor de små planter er så populære over hele Europa. Læs bl.a. om miljøhensyn, nem hjemtransport fra butikken og planter som pædagogisk legetøj til børn.

Potteplanten som værn mod verden

Globaliseringen får os til at favne det nære, som bl.a. omfatter det enkle og nostalgiske i indretningen. Artiklen beskriver vinterens trend, hvor den danske vinters grå og hvide nuancer finder vej til stuerne, der indrettes med lette linjer i alt fra svungne møbler til særligt poetiske potteplanter.



Lad julens krydderier pynte som planter i stuen

Julen er en oplevelse for alle sanser, ikke mindst lugtesansen. Men julens dufte kan også være en nydelse for synssansen. Krydderplanter er flotte og populære, og i artiklen introduceres læserne til kardemomme, vanilje, kryddernellike og kaffe som dekorative og utraditionelle potteplanter



På www.floradania.dk finder du trends, gratis billedbank, plantenyheder, plantedatabase samt skiltemodul til udformning af prisskilte med billede og pasningsvejledning. Floradania Marketing er den danske plantebranches markedsføringselskab, ejet af de danske gartnere og salgsselskaber.

Trend, inspiration og nyt om danske potteplanter

floradania.dk

TREND:
NordicHeritage
GLÆDELIG JUL
SHOP & STYLE
ARTIKLER TIL PRESSEN



Nordic Heritage




Spathiphyllum wallisii

Cyclamen persicum

Euphorbia milii

Cyclamen persicum



Phlebodium aureum

Hvor møder dine kunder trenden Nordic Heritage?

- Nordisk guldalderkunst er på plakaten på kunstmuseer verden over
- Også den belgiske maler Magritte arbejder i det puritanske univers, og hans surrealistiske kunst har leveret inspiration til flere af vinterens modekollektioner, hvor uld og velour går igen i materialerne til lange kjoler og kåber
- På den musikalske scene trives den melankolske, klassiske musik, mens bl.a. den islandske musiker Johann Johansson leverer det moderne bidrag til genren
- Kobber er igen populær i arkitekturen
- Også lamper i kobber er i høj kurs, og den engelske designer Tom Dixon står bag nogle af trendens mest efterspurgte modeller

De fleste kender den skandinaviske designtradition som lys, let og munter. Der findes en anden side, som er mindre kendt. Kendetegnet ved en farvepalette af dybe mørkeblå, mørkegrønne og gråbrune toner med isblå, sort og hvid som accentfarver. Tilført varme gennem kobber og sølv som effekter.

Lidt melankolsk, næsten dystert, men fyldt med en smuk, æstetisk stemning, sådan som det ses i den danske guldaldermaler Vilhelm Hammershois malerier, der i øjeblikket er genstand for stor, international opmærksomhed. En stemning, som afspejler de mørke årstider, der fylder så meget i den nordiske kalender.

Der er noget puritansk over vinterens trend. Udtrykket er ensomt og lidt køligt, men kulden opleves indefra - fra en lun og tryk stue, hvor æstetiske møbler får provokerende modspil af moderne design og metaller. Indretningen er iscenesat, og lys og skygge er en nøje tilrettelagt del af hjemmets scenografi, når skulpturelle planter kaster spirituelle og eventyrlige skygger omkring sig.



Kalanchoe

Ceropegia sandersonii

Hvad betyder Nordic Heritage for dig, der sælger planter?

- Trenden er meget velegnet til at skabe en flot, stemningsmættet butiksinretning
- Brug mindst muligt lys til at skabe mystik og lad planterne danne skygger i lyset
- Brug også lys og mørke i henholdsvis plante og underlag
- Vælg underlag i forfinede materialer – krystal på fod eller klart, sort, røgfarget eller matteret glas
- Eller vælg den rustikke løsning: træ med patina, beton, mursten eller underlag med struktur eller penselstrøg
- Styling skal skabe stemning – skab forfinet vinterstemning med hvide, blomstrende planter, let tildækkede planterødder, en anelse kobber og interiørtekstiler i mørkegråt eller mørkeblåt som kontrast
- Skab melankolsk ro med en enkelt plante eller flere af samme slags i en gruppe



Hoya linearis

Phyllitis scolopendrium



Oxalis regnelli



Hoya retusa

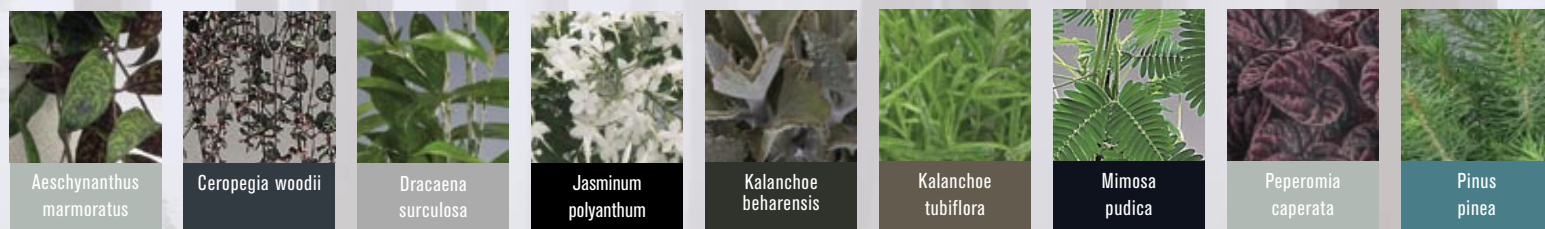


Rhododendron simsii

Cotula dioica

Planterne er stilet med produkter fra:
www.bahne.dk
www.brostecopenhagen.com
www.ceannis.se
www.ilva.dk
www.villacollection.dk
 Rue Verte Plus, T: +45 33 12 55 55

Andre planter til trenden:



Aeschynanthus marmoratus

Ceropogia woodii

Dracaena surculosa

Jasminum polyanthum

Kalanchoe beharensis

Kalanchoe tubiflora

Mimosa pudica

Peperomia caperata

Pinus pinea



Af: Anette Eckmann/Eckmann Alive
www.eckmannalive.dk

SHOP AND STYLE

Few and Far
 242 Brompton Road
 London SW3 2BB
www.fewandfar.net

LONDON'S CALLING

Jeg har nævnt det før, rejs ud og få ny inspiration. Flypriserne er i bund, især hvis man booker i god tid. Før sommerferien besluttede jeg mig for at invitere mit personale på frokost i London! Vi stod på flyet i København klokken 07.10 om morgenen. Udstyret med et udklip fra et italiensk boligmagasin tog vi straks efter landingen en taxi til første stop på turen - butik Few and Far på Brompton Road.

Butikken er ganske enkelt en kæmpe oplevelse at besøge. Vi blev budt velkommen af det smilende personale, der straks bød på en kop te. Dejlig lyd i form af mågeskrig, bølgeskulp og søde melodier satte stemningen i vejret. Varerne, ting til boligen og en lille afdeling med blomster og planter – var sammensat på en overraskende måde. Nyt og gammelt, design og kunsthåndværk, unika og masseproduktion, slik og tøj til børn og voksne. Det viste sig, at butikkens ejer Priscilla Carluccio er søster til den verdensberømte designer, restauratør og forretningsmand Sir Terence Conran. Hun er også kvinden bag The Conran Shop og Habitat. I en alder af 70 år har hun nu åbnet sin egen butik ved navn Few and Far.

Hun var selv til stede i butikken, og jeg må virkelig tage hatten af for hendes talent for at spotte tidens trends og ikke mindst for at præsentere og sælge det på en måde, så vi alle straks må gribe efter pungen. Butikken er fantastisk indrettet, som et helt lille eventyr med effektiv brug af story-telling, lyd, lys og dufte.

Hendes koncept går ud på, at butikken bliver totalt vendt på hovedet og stilet om 4 gange om året. Varesortimentet skiftes ud, og butikken styles, så den matcher sæsonen. I øjeblikket er butikken malet i gyldne farver med focus på et svampetema, helt i tråd med efterårets rustikke stil.

Til historien hører, at vi alle købte varer i butikken, som blev pakket ind i blåt håndlavet papir, holdt sammen af sejl garn og pyntet med frimærker. Respekt – det var så gennemført, at vi er parate til at tage afsted igen bare for at se, hvad hun NU har fundet på. Lær af Priscilla, se hvad hun gør – snup hendes idéer. **Gør din butik til alle dine kunders yndlingsbutik – den butik, de bare SKAL besøge, "slikbutikken" inden for blomster og planter.** Et sted, hvor man forkæler sig selv med at handle igennem. Prøv at tænke på samme måde som hende. Læg en plan for de 4 kvartaler. Lav moodboards med farvekoder, plantelister og regibeskrivelser. Gå på jagt efter musik, dufte, og tænk på små forfriskninger der passer til.

Behøver jeg at fortælle, at resten af dagen gik med mere shopping og lækker frokost på Villandry, www.villandry.com. Vi var hjemme igen tæt på midnat, fyldt med nye idéer, masser af billeder i kameraerne og fornyet energi og gå-på-mod.

PRØV DET – DET VIRKER HVER GANG.



Samme butik fotograferet i september måned. Nyt tema, ny styling, ny stemning – nye fristelser.

Priscilla Carluccio, søster til Sir Terence Conran og gift med den verdensberømte kok Antonio Carluccio. Hun er en kvinde i 70'erne, men stadigvæk fyldt med idéer og handlekraft.



Sommerstemning i juli måned. Varesortiment, farver og regi – alt er tilpasset sæsonen.

Samme butik, ny styling. Brændte septemberfarver og varer, der passer til sæsonen. Denne form for styling skaber nye behov, hos kunderne. Behov, der skaber omsætning og glade kunder.



Fantastisk styling, facaden på Few and Far fotograferet i juli måned. Fruens egen Fiat er rykket ind og den gav en effektiv STOP-effekt.

Glædelig jul

Gør juledekorationen levende

Julens traditionsrige planter er smukke i sig selv, men med enkle, dekorative midler kan de gamle kendinge blive til spændende, opmærksomhedsskabende juleskulpturer – en forvandling, der er en rigtig god forretning.

Røde *Begonia elatior* i en sort glasskål er en hurtig og spændende juledekoration



Sorte glasskjulere med *Muehlenbeckia*, små sorte glaskugler og sorte bloklys er en enkel og flot juledekoration.



Et helt fad med *Begonia lorraine* stilet med glaskugler i sølv.



Lad idéerne til advent blomstre

Der er mersalg i stemningen fra levende lys kombineret med levende planter. Udnyt de mange muligheder for at skabe smukke, anderledes dekorationer, der skaber omsætning og glæder dine kunder hele julen.

Et glasfad med *Helleborus isat* 4 lys til advent



En stor krukke tilplantet med *Euphorbia pulcherrima* og stilet med Ilexgrene er flot pynt til gulvet.



Birkebark er limet og danner små rum, hvor *Euphorbia pulcherrima* og røde glaskugler sørger for julestemningen.

Et sort grennetværk med pynt og lys danner ramme om *Euphorbia pulcherrima* plantet i gummipotter.



En krans bundet af røde kornelgrene er stilet med kogler, mos og *Euphorbia pulcherrima* i små potter.



Velkommen til Kalanchoeland

Kalanchoe Classic®
Laila®



Årtiers arbejde med forædling og udvikling har givet danske gartnere et stort forspring i produktionen af den meget populære, holdbare og hårdføre plante. Ikke færre end 22 nyheder er netop præsenteret for offentligheden.

Man kan møde den vildtvoksende i den tropiske og subtropiske del af Afrika og på Madagaskar. Men man støder på den i millionvis, hele året og over hele Europa, som trendy plante til både inde og ude. Udviklingen af særligt hårdføre typer har i de seneste år også gjort Kalanchoe til en meget eftertragtet udendørsplante i Nordeuropa til krukker og bede, hvor den tåler både regn og blæst, sol og tørke, men dog ikke frost.

Og det er ikke mindst plantens meget nøjsomme krav til pasning, der har gjort Kalanchoe til et hit hos forbrugere på tværs af alle livsstilsformer og aldersgrupper. Kombineret med en målrettet forædling af planter, hvor både farver og former matcher de nyeste trends.

I tidernes morgen blev planten dyrket til afskæring, men i 1930'erne så man for første gang Kalanchoe markedsført som en pottaplante. Det er mere end 40 år siden, at danske gartnere så mulighederne, og i dag produceres der omkring 42 millioner eksemplarer i Danmark, hvilket gør Kalanchoe til den største kultur på niveau med roser. Gennem de seneste 25 år er det også i Danmark, at verdens vel nok mest innovative udviklingsarbejde har fundet sted. Det er et arbejde, der både kræver erfaring, trendførmelse og tålmodighed. Ud af 1.000 krydsninger kommer der ca. 40.000 frøplanter, som typisk resulterer i 3 nye sorter efter 3-4 års test.

Så man kan fornøje sig med at udregne, hvad og hvor meget der er gået forud for de 22 nye sorter, som 3 af de største danske Kalanchoeproducenter netop har præsenteret for offentligheden. Der er tale om en række helt nye farver, men også om en ny serie af planter, der bryder med det kendte, karakteristiske udtryk.

Både de nye og de kendte sorter produceres hele året.

Læs mere om nyhederne på producenternes hjemmesider:
www.queen.dk www.skovlunden.dk www.eurostar.dk

Se det store udvalg af Kalanchoe billeder i billed databasen på:
www.floradania.dk

Kalanchoe Latin Lover®

Casablanca

Tango

Pink Cadillac®

Queen® Kalanchoe

RoseFlowers®
Shirley®

RoseFlowers®
Evita®

RoseFlowers®
Megan®

African®
Elegance®

Originals
Patrice®

RoseFlowers®
Henrietta®

RoseFlowers®
Purple Jodie®

RoseFlowers®
Emily®

Kalanchoe Classic®

Milli®

Liva®

Kalanchoe Calandiva®

Pippi®

Vanilli®

Kylie®

Whitney®

Sandy®

Queen® Kalanchoe WildFlowers®

Frozen White®

Sophisticated Pink®








Funky Red®



SÆSONENS DANSKE POTTEPLANTER

Sæson
Højsæson

Til opslagstavlen: Tag ud og hæng op!

 <p>AESCHYNANTHUS MARMORATUS</p> <p>Danner små gule blomster, er dog bedst kendt for de dekorative blade. Bør placeres så lyst som muligt, men tåler også skygge. Gødes kun sparsomt og kun i vækstsæsonen. Vandes moderat og skal tørre godt ud mellem vandingerne.</p> <p>J F M A M J J A S O N D</p>	 <p>BEGONIA ELATIO</p> <p>Findes i utallige farver. Har også i vinterperioden en lang blomstringstid, når blot den placeres lyst i stuetemperatur eller evt. lidt køligere. Gødes kun sparsomt, men skal holdes jævnt fugtig, idet den ikke tåler udtørring. Visne blomster bør løbende fjernes.</p> <p>J F M A M J J A S O N D</p>	 <p>BEGONIA LORRAINE</p> <p>Produceres i en række forskellige farver. Trives bedst ved en lys placering. Blomsterne holder længst ved 14-16° C, men kan klare op til 20° C. Gødes kun sparsomt. Vandes moderat og bedst i underskålen. Tåler ikke udtørring.</p> <p>J F M A M J J A S O N D</p>	 <p>BEGONIA VENOSA</p> <p>Særdeles dekorativ plante, der bør placeres lyst, men ikke i direkte sol. Gødes jævnlige i vækstsæsonen. Vandes regelmæssigt i samme periode, væsentligt mindre resten af året. Ynder en let udtørring mellem vandingerne.</p> <p>J F M A M J J A S O N D</p>	 <p>BRASSICA OLERACEA</p> <p>Findes i et bredt farvespekter. Til dekoration indendørs kan overfladen på planten sprayes med eksempelvis elefanthud og dekoreres efterfølgende. Vandes regelmæssigt, men gødes kun lidt. Tåler let frost, men kan ikke overvinde.</p> <p>J F M A M J J A S O N D</p>	 <p>CEROPEGIA SANDERSONII</p> <p>Er en særpræget og dekorativ pottedplante, som bør placeres ved stuetemperatur. Desuden foretrækker den en lys placering, dog uden direkte sol. Vandes regelmæssigt, men må gerne tørre ud mellem vandingerne. Gødes kun sparsomt.</p> <p>J F M A M J J A S O N D</p>
 <p>COTULA DIOICA</p> <p>Kan anvendes såvel indendørs som udendørs. Trives bedst ved en lys placering uden direkte sol. Velegnet som bunddække i forbindelse med eksempelvis sten. Bør gødes jævnlige i vækstsæsonen. Ynder jævn fugtighed, men tåler også udtørring.</p> <p>J F M A M J J A S O N D</p>	 <p>CYCLAMEN PERSICUM</p> <p>Kan trives ved stuetemperatur, men planten vil befinde sig endnu bedre ved en køligere placering. Placeres lyst, men ikke i direkte sol. Vandes regelmæssigt i underskålen. Tåler ikke udtørring. Gødes regelmæssigt efter afblomstring. Visne blomster fjernes løbende.</p> <p>J F M A M J J A S O N D</p>	 <p>DRACAENA SURCULOSA</p> <p>Dekorativ stueplante, som produceres i flere forskellige størrelser. Temperaturen bør ligge mellem 20° og 25° C. Vil trives ved såvel en mørk som en lys placering, dog bør direkte sol undgås. Vandes regelmæssigt. Gødes jævnlige i vækstsæsonen.</p> <p>J F M A M J J A S O N D</p>	 <p>EUPHORBIA MILII</p> <p>Produceres i forskellige størrelser og farver. Produktudvikling bevirker, at der ofte kommer nye og spændende sorter på markedet. Foretrækker en lys placering ved stuetemperatur, gerne i direkte sol. Vandes kun sparsomt og gødes kun i vækstperioden.</p> <p>J F M A M J J A S O N D</p>	 <p>EUPHORBIA PULCHERRIMA</p> <p>Findes i et bredt sortiment, såvel hvad farver som størrelser angår. Foretrækker en lys placering ved stuetemperatur eller måske en anelse køligere. Holdes jævnt fugtig, men skal ikke gødes. Kan tabe bladene ved overvanding og kuldechok.</p> <p>J F M A M J J A S O N D</p>	 <p>EUPHORBIA PULCHERRIMA 'WINTERROSE'</p> <p>En særdeles dekorativ og holdbar variant af den populære julestjerne. Produceres i forskellige størrelser og farver. Foretrækker en lys placering ved stuetemperatur eller måske en anelse køligere. Holdes jævnt fugtig, men skal ikke gødes.</p> <p>J F M A M J J A S O N D</p>
 <p>HATTIORA BAMBUSOIDES</p> <p>Særpræget og dekorativ grøn plante, der samtidig er meget holdbar. Skal placeres lyst og gerne i direkte sol. Temperaturen bør være stuetemperatur. Gødes kun ganske lidt. Vandes jævnlige, tåler udtørring mellem vandingerne.</p> <p>J F M A M J J A S O N D</p>	 <p>HELLEBORUS HYBRID</p> <p>Produktudvikling betyder, at der til stadighed kommer flere nye og spændende typer til. Holder længst ved en kølig placering (5-10° C). Gødning er unødvendig, men planten bør holdes jævnt fugtig. Staude, der efterfølgende kan plantes ud i haven.</p> <p>J F M A M J J A S O N D</p>	 <p>HOYA</p> <p>Sortimentet er meget bredt og udvides til stadighed med nye arter og sorter. Der er mange farver, opbindingsformer og størrelser at vælge imellem. Placeres lyst, men ikke i direkte sol. Gødes og vandes kun sparsomt, holdes gerne halvtør.</p> <p>J F M A M J J A S O N D</p>	 <p>ILEX AQUIFOLIUM</p> <p>Findes såvel med blågrønne som med brogede blade. Ilex er en vinterhårdfør busk, hvorfor den foretrækker en lys og kølig placering. Kan anvendes såvel ude som inde, blot tåler den ikke at tørre helt ud. Bør gødes regelmæssigt.</p> <p>J F M A M J J A S O N D</p>	 <p>JASMINUM POLYANTHUM</p> <p>Produceres i forskellige farver, størrelser og modeller. Anbringes så lyst som muligt i blomstringstiden. Holder længst ved en kølig placering. Vand og gødning tilføres regelmæssigt, tåler ikke udtørring. Kan placeres udendørs i den frostfrie periode.</p> <p>J F M A M J J A S O N D</p>	 <p>JUNCUS SPIRALLIS</p> <p>Produceres i forskellige farver og udformninger, der alle foretrækker en lys placering gerne i direkte sol. Er også velegnet til udplantning. Vinterhårdfør under beskyttede forhold. Gødes kun sparsomt, men vandes regelmæssigt, da den ikke tåler udtørring.</p> <p>J F M A M J J A S O N D</p>
 <p>KALANCHOE BLOSSFELDIANA</p> <p>Kendetegnes ved dekorative blomster i mange farver, former og størrelser. Anvendelsesmulighederne er mange. Placeres i halvskygge eller lyst, tåler endda direkte sol. Foretrækker en let udtørring mellem vandingerne. Gødning er unødvendig.</p> <p>J F M A M J J A S O N D</p>	 <p>MIMOSA PUDICA</p> <p>Plante med nogle særprægede egenskaber. Foretrækker en lys placering, dog ikke i direkte sol. Temperaturen bør være stuetemperatur evt. lidt køligere. Vandes regelmæssigt, tåler ikke at tørre helt ud. Gødes kun ganske lidt og kun i vækstsæsonen.</p> <p>J F M A M J J A S O N D</p>	 <p>MUEHLENBECKIA COMPLEXA</p> <p>Produceres i forskellige størrelser med brogede eller grønne blade. Foretrækker en lys placering, specielt om vinteren bør de stå så lyst som muligt. Kan anbringes udendørs om sommeren. Gødes moderat i vækstsæsonen. Tåler ikke udtørring.</p> <p>J F M A M J J A S O N D</p>	 <p>MYRTUS COMMUNIS</p> <p>Placeres lyst og gerne i direkte sol. Vandes jævnlige, tåler ikke udtørring. Gødes regelmæssigt, men kun i vækstsæsonen. Anvendelig såvel inde som ude i sommerhalvåret. Bør overvintres lyst og køligt, men frostfrit. Kan klippes og formes efter ønske.</p> <p>J F M A M J J A S O N D</p>	 <p>OXALIS REGNELLI</p> <p>Placeres lyst og køligt, men ikke i direkte sollys. Også velegnet til udendørs placering i sommerperioden. Visner ned om vinteren, men kan overvinde frostfrit. Bør holdes jævnt fugtig, tåler ikke at tørre ud. Gødes jævnlige i vækstperioden.</p> <p>J F M A M J J A S O N D</p>	 <p>PELLAEA ROTUNDFOLIA</p> <p>Vil trives bedst i let skygge og ved stuetemperatur. Undgå direkte sol især om sommeren. Gødes jævnlige i sommerperioden og i vinterperioden kun moderat. Bør holdes jævnt fugtig, tåler ikke at tørre ud.</p> <p>J F M A M J J A S O N D</p>
 <p>PHLEBODIUM AUREUM</p> <p>Spændende, blågrøn bregne med brede, letkrøllede blade. Trives bedst ved en lys placering uden direkte sol. Vandes regelmæssigt, men må dog gerne tørre let ud mellem vandingerne. Gødes jævnlige i vækstsæsonen.</p> <p>J F M A M J J A S O N D</p>	 <p>PICEA GLAUCA 'CONICA'</p> <p>Lille nåletræ, der er anvendeligt såvel inde som ude. Bør dog efter jul plantes ud i enten en krukke eller direkte i haven. Kan blive op til 2 meter højt. Tåler nænsomt beskæring og opstamning. Kraftig udtørring kan forårsage nålefeld.</p> <p>J F M A M J J A S O N D</p>	 <p>PINUS PINEA</p> <p>Ses oftest med forskellige former for pynt i anledning af den forestående højtide. Planten vil trives bedst ved stuetemperatur eller køligere. Kan efterfølgende plantes ud i et frostfrit klima. Vandes regelmæssigt. Gødes jævnlige i vækstsæsonen.</p> <p>J F M A M J J A S O N D</p>	 <p>PLATYCERIUM BIFURCATUM</p> <p>Produktionen omfatter nu to typer af denne særprægede og dekorative plante. Et fælles træk hos dem er, at de foretrækker en lys placering ved stuetemperatur eller lidt køligere. Bør holdes jævnt fugtig. Gødes regelmæssigt i vækstsæsonen.</p> <p>J F M A M J J A S O N D</p>	 <p>PTERIS ENSIFORMIS</p> <p>Produceres i forskellige størrelser. Trives såvel i lys som skygge og ved stuetemperatur, men også gerne køligere. Gødes regelmæssigt om sommeren, sparsomt om vinteren. Vandes regelmæssigt, tåler ikke udtørring. Velegnet som kontrastplante.</p> <p>J F M A M J J A S O N D</p>	 <p>RHODODENDRON SIMSII</p> <p>Findes i mange modeller fra mini-planter til buske, stammer, pyramider og bøjler. Bedste placering er lyst og ikke alt for varmt. Gødes kun sparsomt i sommerhalvåret, om vinteren slet ikke. Bør holdes jævnt fugtig, tåler ikke udtørring.</p> <p>J F M A M J J A S O N D</p>
 <p>ROSA HYBRID</p> <p>Der kommer løbende nye sorter i spændende og trendy farver på markedet. Småblomstrede, storblomstrede, nogle med duft andre uden. Trives bedst ved en lys placering. Vandes og gødes regelmæssigt. Tåler ikke udtørring.</p> <p>J F M A M J J A S O N D</p>	 <p>SAINTPAULIA IONANTHA</p> <p>Produceres i et meget bredt farvespekter. Blomsterne er oftest enkelte, men dobbelte forekommer også. Foretrækker en lys placering uden direkte sol og stuetemperatur. Vandes og gødes kun sparsomt, kan tåle en let udtørring. Vandes bedst i underskålen.</p> <p>J F M A M J J A S O N D</p>	 <p>SCHLUMBERGERA HYBRID</p> <p>Produceres i mange størrelser og farver. Alle ynder en lys placering ved stuetemperatur eller køligere. Gødes jævnlige i vækstperioden. Vandes moderat i vækstperioden, sparsomt i blomstringsperioden. Tåler herefter udtørring.</p> <p>J F M A M J J A S O N D</p>	 <p>SCIRPUS CERNUUS</p> <p>Bedste placering er lyst eller i halvskygge. Tåler også direkte sol. Temperaturen skal helst være stuetemperatur. Gødes kun sparsomt. Vandes hyppigt og bedst i underskålen, tåler ikke udtørring.</p> <p>J F M A M J J A S O N D</p>	 <p>SELAGINELLA MARTENSII</p> <p>For alle Selaginella-arter gælder det, at de vil trives bedst i skygge eller halvskygge ved stuetemperatur eller køligere. Velegnet som bunddække i indendørs plantekummer. Gødes kun sparsomt. Holdes konstant fugtig, ynder høj luftfugtighed.</p> <p>J F M A M J J A S O N D</p>	 <p>SPATHIPHYLLUM WALLISII</p> <p>Der er flere sorter med forskellige blomster- og bladstørrelser at vælge imellem, og de produceres i 6-13 cm potter. De trives bedst ved stuetemperatur i halvskygge. Undgå direkte sol. Holdes jævnt fugtige. Ynder høj luftfugtighed.</p> <p>J F M A M J J A S O N D</p>