

In den kommenden Monaten erhält die europäische Presse Artikel über interessante dänische Topfpflanzen. Diese können Sie unter www.floradania.dk schon jetzt lesen.



In Spitzenposition: Pflanzenneuheiten aus Dänemark

Wussten Sie schon, dass Dänemark den heimlichen Europarekord bei der Entwicklung von Pflanzenneuheiten hat? Dies und mehr erfahren Sie in diesem Artikel. Ausgehend von den Aussagen von Branchenexperten informiert dieser über die enorme Bedeutung, die Pflanzenneuheiten für den Verkauf haben – eine Bedeutung, die unter anderem zur Einführung der "Floradania Innovation Award" geführt hat. Lesen Sie ebenfalls, warum Neuheiten zu besserer Qualität führen und aus welchem Grund neue Sorten geschützt werden müssen.

Dänische Topfpflanzen: Trends, Inspiration und Neuheiten

floradania.dk

Trend: **pureLiving**
SOMMERZEIT
SHOP & Style
ARTIKEL FÜR DIE PRESSE
ADDED VALUE



Facelift auf der Terrasse

Versuchen Sie mal etwas Neues, statt dem üblichen Trost zu folgen. So lautet die Botschaft dieses Artikels. Lassen Sie sich durch Farben verführen und exakt die Sommerstimmung Einzug halten, von der Sie in diesem Jahr geträumt haben. Egal, welchem Stil Sie anhängen: Es gibt endlos viele Möglichkeiten, diesen durch Terrassenpflanzen zu unterstreichen.



Der Pflanzentrend des Sommers ist Sinnlichkeit in Reinkultur: Pure Living

Dieser Artikel gibt weiblichen Lesern eine Anleitung für den Sommertrend dieses Jahres. Gute Ratschläge zur Auswahl der Pflanzen, Anregungen für die harmonische Inszenierung der Wohnung mit Farben und Materialien, die Natur, Romantik und Stofflichkeit vermitteln.



Floradania Marketing ist Marketinggesellschaft der dänischen Pflanzenzuchtbranche und befindet sich im Besitz der Produktions- und Verkaufsunternehmen des dänischen Gartenbaus.

 floradania.dk

Floradania Marketing A/S · Hvidkærvej 29 · DK-5250 Odense SV
T: +45 6592 6266 · F: +45 6592 6263 · E: marketing@floradania.dk · www.floradania.dk

Text und Bilder der Zeitschrift können uneingeschränkt für andere Publikationen verwendet werden. Das Material kann heruntergeladen werden unter www.floradania.dk

Der Sommertrend kommt wie eine leichte Brise. Die Luft ist sauber, die Stimmung heiter und ein wenig romantisch. Noch nimmt man die graue Farbe als Hintergrund für eine Reihe zarter, staubiger Pastelltöne wahr, wodurch dieser Trend einen ausgesprochen femininen Ausdruck erhält. Unge sättigte Nuancen von zartrosa, rohweiß und sanften Zwischentönen in lila, grün und grau, wie man sie von einer Strandwanderung, von Steinen, Muscheln und Perlmutter kennt, halten jetzt Einzug in die Wohnung. Auch die Materialien des Trends sind leicht und erlesen – Glas, Marmor, Keramik und Porzellan in organischen Formen.

Es ist die Frau des Hauses, die in der Wohnung aufgeräumt hat, so dass nur noch das Schlichte übrig geblieben ist. Gegenstände mit Persönlichkeit und Geschichte. Das Ergebnis ist eine sichere, zeitlose Szenografie, die in der Tradition verankert ist und ohne Stilbrüche auskommt.

Der bis vor kurzem spürbare provenzalische und südeuropäische Einfluss mit seiner romantischen Inspiration wird abgelöst durch den skandinavischen Sinn für Schlichtheit, Natur und Stofflichkeit. Hier finden wir dezente Eleganz und raffinierte Einfachheit.



Muehlenbeckia



Bouvardia



Ceropegia sandersonii




Hydrangea

Wo treffen Ihre Kunden auf den Trend Pure Living?

- Aus diesem Trend wurden alle maskulinen Anspielungen entfernt.
- Erleben Sie diesen Trend in der Sommermode für karrierebewusste Frauen.
- Getragen wird der Trend durch Frauen mit Sinne für Design, die auf der Suche nach stillicherer Qualität anstatt Experimente sind.
- In der Einrichtung: Hier bietet sich der weiße Kunststoffstuhl von Charles & Ray Eames an.
- In der Welt der Musik: Hier gibt eine Sängerin wie die Irin Roisin Murphy die Stimmung vor.

Andere Pflanzen dieses Trends:



Caladium



Clematis




Cotula



Dendrobium



Eustoma




Hedera



Mandevilla



Saintpaulia



Scindapsus

pureLiving

Was bedeutet Pure Living für Sie als Pflanzenhandel?

- Wählen Sie skulpturartige Pflanzen in organischen Formen und zarten Farben.
- Ergänzen Sie mit Pflanzgefäßen in runden und organischen Formen – diskret und raffiniert.
- Nehmen Sie Pflanzgefäße aus leichtem Porzellan und Keramik mit schlichten, runden Perforationen und dekorativen Rillen als Effekt – durchaus auch in einer Kombination aus matten und blanken Oberflächen.
- Erzeugen Sie Harmonie durch wiederkehrende Elemente – bei den Pflanzen oder den Gefäßen.
- Setzen Sie Gruppen von Pflanzen in farblich aufeinander abgestimmte Pflanzgefäße unterschiedlicher Größe und Fabrikate.
- Stylen Sie die Pflanzen wie Skulpturen, die zusammen mit dem Rest der Einrichtung ein harmonisches Ganzes ergeben – ohne störende "Fremdkörper".
- Verwenden Sie feminine und raffinierte Stylingmaterialien.



Phalaenopsis



Begonia



VERWÖHNEN SIE IHRE KUNDEN

Frühling und Sommer liegen in der Luft, und nach einem grauen und trüben Winter ist das Licht zurückgekehrt. In der Natur wächst und sprießt es, und die Zeit ist reif für einen Frühjahrsputz und kleine Umbauten. Um für den Blumentrend Pure Living bereit zu sein, sollte Ihr Geschäft hell und einladend sein - mit einer schlichten, eleganten und femininen Einrichtung. Denken Sie an herrschaftliche Villen früherer Zeiten, mit Stuck und hohen Decken. Diese Stimmung sollten Sie mit dem Trend Pure Living erzeugen. Pure Living steht grob gesagt für den endgültigen Abschied von der weißen, verschlissenen Trüdeladen-Welle. Kehren Sie mit dem eisernen Besen! Es ist notwendig, dass Sie Ihren Kunden vormachen - oder besser gesagt ihnen beibringen - was man in den eigenen vier Wänden machen sollte. Dazu müssen Sie selbst mit gutem Beispiel vorangehen. Verwöhnen Sie Ihre Kunden mit „Einrichtungs-Nachhilfe“ und kleinen Arrangements. Alle Menschen lassen sich gerne verwöhnen, weshalb eine Einladung zu einem kleinen, zwanglosen "Feierabend"-Arrangement Ihre Kunden mit Sicherheit enger an Ihr Geschäft binden wird. Beginnen Sie mit einem Empfang an dem Tag, an dem Sie Ihr neu eingerichtetes Geschäft für die Kundschaft öffnen - und servieren Sie einen *Five o' Clock Tea*. Arbeiten Sie mit Ihrem örtlichen Farbenhandel zusammen und binden Sie diesen in das Arrangement ein. Verteilen Sie Farbkarten mit den Nummern der Farben, die für die Wände Ihres neuen Geschäfts benutzt wurden sind. Anschließend geht es dann nur noch darum, möglichst viele der passenden Töpfe und Pflanzen aus dem Pure Living-Thema zu verkaufen.

SHOP Style

Von Stylistin Anette Eckmann Eckmann Alive



Als große Familie

Stellen Sie Kübel, Vasen und Töpfe zu "Familien" zusammen. Kombinieren Sie Produkte, die nach Farbe und Form zusammenpassen. Pure Living heißt nämlich nicht, dass sich der Besitz auf wenig Dinge beschränken muss. Die Gegenstände müssen nur eine dezente Eleganz zum Ausdruck bringen. Aluvase, hohe Flasche und zwei weiße Vasen von GM-Collection. www.gm-collection.dk. Skulpturale Glasvase und Relief-Silbervase von Villa Collection. www.villacollection.dk

Gypsophila



Ceropogia sandersonii

Ficus pumila



www.villacollection.dk

Five o' Clock Tea

Verwöhnen Sie Ihre Kunden mit einem Hausarrangement. Der Begriff *Five o' Clock Tea* bezeichnet eine Bewirtung mit verschiedenen Kuchen und Sandwiches, die sich leicht im Geschäft aufstellen lassen. Wenn die Engländer den klassischen *Afternoon Tea* servieren, erfolgt das mit *Pomp and Circumstance*, begleitet von Gurkensandwiches, warmen Scones mit Erdbeermarmelade oder *Lemon Curd* (Zitronencreme) und natürlich *Clotted Cream*, einem gehaltvollen, cremigen Milchprodukt. Falls Ihnen das zu viel ist, können Sie auch einfach einen Kräutertee anbieten. Dadurch kommt man gut mit den Kunden ins Gespräch. Der Tee lässt sich auch im Geschäft verkaufen, so dass auch dieses Konzept in sich schlüssig ist.

Phalaenopsis



Die Fassade muss stimmen

Denken Sie daran, dass Ihr Blumenhandel sichtbar sein muss. Ein Fassadenbanner in ungewöhnlicher Größe und Form ist ein guter *Eye Catcher*. Grafische Elemente - z.B. geschwungene Schnörkel wie auf diesem Banner des Anthropologies-Ladens in New York, unterstreichen das Thema, dass Sie im Laden umgesetzt haben www.anthropologie.com



Campanula



Nicht aus Gips

Lassen Sie sich durch den Stil alter, eleganter Patrizervillen inspirieren - mit einer schönen Stuckdecke in Ihrem Verkaufsraum. Stuckrosetten sind aus formgegossenem Schaumstoff erhältlich und lassen sich leicht anbringen. Verwenden Sie auch Stuck als Dekoration Ihrer Verkaufspodien. Darüber hinaus lassen sich Stuckmotive auf dem Computer einscannen, um zum Beispiel Preisschilder ausdrucken zu können, die zum Thema Pure Living passen. Auskünfte über den nächsten Fachhändler in Dänemark erteilt die Firma Flauenskjold unter Tel. (0045) 96 31 47 00.



Kalanchoe



Stilleben

Ein Stilleben ist ein Foto oder ein Bild, bei dem Arrangements von Gegenständen abgebildet werden. Lernen Sie von der Malerei und stellen Sie schöne Elemente zu Gruppen zusammen. Eine Aufstellung im Pure Living-Stil sollte einen persönlichen Ausdruck haben, schlicht, dezent und künstlerisch sein. Proben von dekorativen Reliefplatten stehen an der Wand. Thalweg 30025 mit Wellenwirkung und Flower 50026. Beide Platten eignen sich zum Verkleiden des Tresens oder als Wandbekleidung. Die Platten Marotte Diffusion kommen von der Firma MSK. www.wallmann.dk Französische Tischlampe Jieldé von Rue Verte, Tel. (0045) 33 12 55 55. Moderner Gartenstuhl aus Metall, inspiriert durch Äste in der Natur, von Juron www.istol.dk

Phalaenopsis



Modernes Mosaik

Die Farbe grau bildet die Basis des Stils Pure Living, kombiniert mit weichen Pastelltönen. Lockern Sie eventuell den Stil auf, indem Sie in einem Bereich ein echtes Mosaik als "Teppich" legen, wie in einem richtigen Saal. Greifen Sie auf die Hilfe eines professionellen Bodenlegers zurück oder machen Sie sich selbst an die Arbeit. Beginnen Sie, indem Sie eine Menge Porzellan zerbrechen und dann das Motiv legen, Stück um Stück! Die Idee hierzu erhielten wir in New York.



Hypoestes





Ein Sommer am Meer wird durch eine Reuse mit Grundgerüst aus Stahldraht und verschiedene Gräser illustriert. Die Reuse wurde auf einem Boden aus **Muehlenbeckia** und **Echeveria** gesteckt, so dass sich in der Gesamtheit ein Spiel zwischen lebendigen und ruhigen Elementen ergibt.



Ein Gewirr aus vergilbtem Gras steht im Kontrast zu den lebenden Gräsern, **Acorus** und **Carex**, die zusammen mit **Echeveria** als Bepflanzung dienen. Der Verlauf eines ganzen Sommers, dargestellt in einer Dekoration.

Die zarte **Myosotis** wurde in einen Korb aus Gras gepflanzt. Dieser bildet die Mitte in den Konturen einer margeritenartigen, aus geflochtenem Gras hergestellten Sommerblume.

Zu Gruppen zusammengestellte Sommerblumen, z.B. **Pelargonium** und **Myosotis**, verbreiten herrliche Sommerstimmung.



Dänischer Sommerstil. Ein Spiel mit Farben. **Argyranthemum** und **Helichrysum** wurden in einen weißen Blumenkasten aus Holz gepflanzt und mit Bärenfellgras gestylt. Dabei wurden auch die Grasenden verwendet.



Holen Sie sich den Strand auf die Terrasse! Ein Spiel mit Oberflächen in einer Schale, wobei die matte **Helichrysum** im Kontrast zu den blanken Strandkieseln steht, die zu Gruppen zusammengelegt und mit weißem Band verschnürt wurden.



Feminine **Rosa**, die in Töpfe mit einer Verzierung aus aufgeklebten Muschelschalen gepflanzt sind: Hier ist Sommerstimmung garantiert.

Sommerzeit MIT NEUEN IDEEN

TERRASSENPFANZEN
BRAUCHEN NICHT
IMMER IM KÜBEL ZU
STEHEN. SCHAUEN SIE
DIE BILDER AN UND
HOLEN SIE SICH
ANREGUNGEN FÜR
UNGEWÖHNLICHE
DEKORATIONEN
- ENTSTANDEN AUF
DER GRUNDLAGE DES
DIESJÄHRIGEN
SOMMERTRENDS UND
DÄNISCHER QUALITÄT.

Campanula und **Gypsophila** verleihen den langen Gräsern Gewicht. Mit Hilfe von Naturgras wird mit einem Kontrast zwischen glänzend und matt sowie gefärbten und weißen, mit Strips festgehaltenen Gräsern gearbeitet. Beim Schaukeln der Gräser im Wind denken Sie an Sommer und Fahrten auf dem Wasser.

Araukarian-zweige wurden um ein Fundament aus Oasis gewunden und mit Stahlgras garniert. Zusammen mit den Muscheln bilden sie den Grund für die Sommerstimmung und die weiße **Phalaenopsis**.



Ein femininer Sommerkranz aus **Oxalis**, arrangiert in Sand und garniert mit Korn. Die ungeschminkte, nüchterne Form passt in den Trend.



Die Sonnenschirme wurden mittels einer afrikanischen Technik mit Stahldraht verflochten und mit kleinen Erdbeerpflanzen **Duchesnea indica** besetzt.



Viele Kunden stellen zwei Pflanzen der gleichen Art nebeneinander. Durch ein neues **Peperomia-Konzept** werden Wahl und Transport erleichtert. Zwei 11 cm-Pflanzen wurden in eine reizvolle, mattfarbene **Tüte mit Henkel eingepackt**. Ein dekoratives **Infoblatt** dient als Dekoration und gleichzeitig als Schutz. Das Blatt enthält Informationen in **sechs Sprachen**, Bilder als Anregungen sowie eine nützliche Sortimentübersicht.



Ein neues Marketingkonzept **Kalanchoe Queen Garden** für den Blumenhandel richtet das Augenmerk auf **Kalanchoe** zum Auspflanzen. Sechserpacks für Originals und RoseFlowers in 9 und 10 cm werden mit auffälligen **Kragen** und einem **Inspirationsfaltblatt** für die Kunden versehen. Gleichzeitig können Blumengeschäfte **Banner** für ihre Kampagnen bestellen. www.queen.dk

Die Orchidee ist zwar winzig, doch hat **Little Lady** in ihrer exklusiven **Geschenckverpackung** durchaus eine große Ausstrahlung. Mit Spiegelungen, die an das Licht eines Diamanten erinnern, sorgt diese neue **Verpackung** für Aufmerksamkeit. Zusammen mit dem Schutzeffekt, dem **praktischen Henkel** und dem dekorativen Übertopf ergibt sich ein ideales Gastgeschenk. www.helios-orchids.dk



ADDED



Skulpturartige Pflanzen haben in ganz Europa Einzug in die Wohnungen gehalten. Zu den sehr nachgefragten Pflanzen gehören Sansevierien, die in verschiedenen Formen von Dänemark angeboten werden – zum Beispiel geflochtenen **Sansevieria Cylindrica "Braided Beauty"**.



Die für Körper und Seele heilsamen Eigenschaften des **Ginkgo biloba** sind seit Jahrtausenden bekannt. Diese Pflanze kann aber noch mehr. In New York wird sie in großem Stil als Straßenbaum eingesetzt, um das Stadtklima zu verbessern, während bei einem neuen dänischen **Geschenckkonzept** vor allem die Aspekte Raumklima und Wellness im Mittelpunkt stehen: Eine tragbare Geschenckverpackung enthält die **Luftreinigende** Pflanze und eine **Ginkgo-Seife**, die anregend und gleichzeitig beruhigend auf die Haut wirkt. www.thoruplund.dk



Sechs **Campanula**, 11 cm. Zusammengestellt in einer soliden, eleganten Kunststofftasche mit **tragefreundlichen Handgriffen** an den Seiten. Eine Verpackungslösung, die durch die vorgegebene Menge zum **Mehrverkauf** anregt. Die Pflanzen stehen stabil in der Tasche, während die Töpfe gleichzeitig gut belüftet sind. Durch die Luftschicht wird die Bildung von Feuchtigkeit zwischen Topf und Tasche verhindert. www.hojagergaard.dk



Hier kommt der Vorgeschmack von Sonne und Sommer: Große, üppig wachsende Erdbeerpflanzen mit grünen oder hellen Beeren, bereit zum Auspflanzen in Kübel oder Blumenkästen. Diese Neuheit von **"The Old Fruit Garden"** kommt in einem 3,5 Liter-Eimer mit **Schutzkappe** und **Pflegeanleitung** auf den Markt. Wählen Sie zwischen den bekannten, wohlschmeckenden Senga-Sengana oder Ostara. www.dan-elite.dk

Dänische Topfpflanzen der Saison

Für das "schwarze Brett" heraustrennen und aufhängen!

Saison
Hochsaison

 <p>ALSTROEMERIA</p> <p>Erhältlich in unendlich vielen Farben. Wird in 19 cm-Töpfen produziert. Staude, die in den Garten ausgepflanzt oder als Kübelpflanze verwendet werden kann. Frostfest bis zu -10 °C. Die Pflanze gleichmäßig feucht halten und regelmäßig düngen.</p> <p>J F M A M J J A S O N D</p>	 <p>ANGELONIA HYBRIDEN</p> <p>Robuste Setzpflanze, die sowohl in Gartenkübel wie in Beete ausgepflanzt werden kann, wo sie manchmal den ganzen Sommer über blüht. Hell stellen, auch in die direkte Sonne. Regelmäßig gießen. In der Wachstumsaison regelmäßig düngen.</p> <p>J F M A M J J A S O N D</p>	 <p>ARGYRANTHEMUM FRUTESCENS</p> <p>Es kommen laufend neue, interessante Typen auf den Markt. Im Sommer hervorragend fürs Freiland geeignet, wo sie an einem sonnigen Standort bis zum Frosteinbruch blüht. Die Erde sollte gleichmäßig feucht gehalten werden. Regelmäßig düngen.</p> <p>J F M A M J J A S O N D</p>	 <p>BACOPA CAROLINIANA</p> <p>Hängende Setzpflanze, die am besten an einem hellen, sonnigen Standort gedeiht. Kann in Kübeln und Blumenkästen oder als Ampelpflanze verwendet werden. Die Pflanze ist bedingt selbstregulierend. Wenn sie gleichmäßig feucht gehalten wird und ab und zu Dünger erhält, kann sie eine ansehnliche Größe erreichen.</p> <p>J F M A M J J A S O N D</p>	 <p>BOUGAINVILLEA</p> <p>Möglichst hellen Standort wählen, bevorzugt in der direkten Sonne. Geeignet für Wintergärten. Gedeiht am besten bei Zimmertemperatur, im Winter etwas kühler. Im Sommer regelmäßig gießen, im Winter nur ganz wenig. Nur im Sommerhalbjahr geringfügig düngen.</p> <p>J F M A M J J A S O N D</p>	 <p>CAMPANULA</p> <p>Es werden laufend neue und haltbarere Sorten entwickelt. An einen hellen Ort ohne warme Sommersonne stellen. Verwelkte Blüten laufend entfernen. Gleichmäßig feucht halten. In der Wachstumszeit in halber Konzentration düngen. Viele Sorten sind winterfest und können nach der Zimmerverwendung ausgepflanzt werden.</p> <p>J F M A M J J A S O N D</p>
 <p>CLERODENDRUM UGANDENSE</p> <p>An hellen Platz stellen, aber nicht in die direkte Sonne. Verträgt niedrige Temperaturen bis zu 10°C. An einem kühlen Standort wird die Farbe intensiver. Kann nach dem Verblühen beschnitten werden, um erneut Blüten zu setzen. Nur sparsam düngen. Regelmäßig gießen, darf nicht austrocknen.</p> <p>J F M A M J J A S O N D</p>	 <p>CUPHEA HYSSOPIFOLIA</p> <p>Es stehen drei bis vier Farben zur Auswahl. Sollte an hellem Standort stehen, auch in der direkten Sonne. Verträgt Zimmertemperatur oder kühler. Eignet sich auch zum Auspflanzen. Immer leicht feucht halten, da Austrocknen nicht vertragen wird. Mäßiges Düngen ist ausreichend.</p> <p>J F M A M J J A S O N D</p>	 <p>DAHLIA HYBRIDEN</p> <p>Ist in vielen verschiedenen Farben erhältlich. Geeignet zum Auspflanzen in Beete oder Kübel. Bevorzugt einen sonnigen, windgeschützten Standort. Direkt nach dem Auspflanzen regelmäßig gießen. Regelmäßig düngen. Hin und wieder verwelkte Blüten entfernen.</p> <p>J F M A M J J A S O N D</p>	 <p>DIANTHUS</p> <p>Zu dieser Gattung gehören mehrere Arten, die alle einen hellen Standort bevorzugen, am besten in der direkten Sonne. Gut geeignet zum Auspflanzen in Blumenkästen, Kübel und Beete an sonnigen Standorten. Einige Sorten können unter geschützten Bedingungen überwintern. Sollte regelmäßig gegossen und gedüngt werden.</p> <p>J F M A M J J A S O N D</p>	 <p>EUPHORBIA 'DIAMOND FROST'</p> <p>Leichte, anmutige einjährige Setzpflanze, die besonders widerstandsfähig ist und sich unter normalen Bedingungen auspflanzen lässt. Besonders geeignet als Begleitpflanze in Kübeln. Regelmäßig gießen und düngen, darf aber auch austrocknen.</p> <p>J F M A M J J A S O N D</p>	 <p>EUSTOMA GRANDIFLORUM</p> <p>Wird in verschiedenen Farben und Größen produziert. Hell stellen, auch in die direkte Sonne. Gleichmäßig feucht halten. Verträgt leichte Trockenheit, aber keinen Wasserstau. Düngen ist nicht erforderlich. Sollte als "Strauß auf Wurzeln" betrachtet werden, der vier Wochen halten kann.</p> <p>J F M A M J J A S O N D</p>
 <p>EXACUM AFFINE</p> <p>Ist in verschiedenen Farben erhältlich. Einige haben einfache Blüten, andere gefüllte. Gedeiht am besten an einem hellen Standort ohne direkte Sonne. Ein leichtes Austrocknen zwischen den Wassergaben verlängert die Haltbarkeit. Nur wenig düngen.</p> <p>J F M A M J J A S O N D</p>	 <p>FIGUS PUMILA</p> <p>Ist erhältlich mit grünem oder buntem Laub und in verschiedenen Größen. Bei Zimmertemperatur oder kühler an hellen oder schattigen Standort stellen. Im Wintergarten u. Ä. als Bodendecker geeignet. Regelmäßig gießen und düngen, verträgt kein Austrocknen.</p> <p>J F M A M J J A S O N D</p>	 <p>GAURA LINDHEIMERI</p> <p>Dekorative einjährige Setzpflanze. Erhältlich in weiß und verschiedenen Größen. Rosenatönen. Gedeiht am besten in der Sonne oder im Halbschatten. Die Pflanze eignet sich hervorragend zum Auspflanzen in Kübel oder Beete. Sollte regelmäßig gegossen und gedüngt werden, verträgt aber auch Trockenheit.</p> <p>J F M A M J J A S O N D</p>	 <p>GERBERA HYBRIDEN</p> <p>Gedeiht am besten bei Zimmertemperatur an einem hellen Standort, aber nicht in direkter Sonne. Sparsam aber häufig gießen, verträgt kein vollständiges Austrocknen. Während der Blüte mäßig düngen. Geeignet für Wintergärten und in den Sommermonaten unter geschützten Bedingungen im Freiland.</p> <p>J F M A M J J A S O N D</p>	 <p>GRAPTOPETALUM BELLUM</p> <p>Spektakuläre Pflanze, die nur sehr wenig Pflege benötigt. Sollte vor allem in der Blütezeit bei Zimmertemperatur und hell stehen, aber nicht in direkter Sonne. Im Sommer leicht gießen, wenn die Pflanze trocken ist, im Winter äußerst sparsam. Im Frühjahr ein wenig düngen.</p> <p>J F M A M J J A S O N D</p>	 <p>GYPSOPHILA PANICULATA</p> <p>Winterfeste Staude mit charakteristischem Duft. Eignet sich am besten als Setzpflanze, kann an einem hellen Standort aber auch als Zimmerpflanze verwendet werden. Ist in den Farben weiß und rosa erhältlich. Leicht feucht halten und regelmäßig düngen.</p> <p>J F M A M J J A S O N D</p>
 <p>HEDERA HELIX</p> <p>Hedera eignet sich besonders als Bodendecker in Blumenkästen, Kübeln und Beeten. Sollte leicht feucht gehalten und in der Wachstumszeit regelmäßig gedüngt werden. Die meisten Arten können unter geschützten Bedingungen im Freiland überwintern.</p> <p>J F M A M J J A S O N D</p>	 <p>HIBISCUS ROSA-SINENSIS</p> <p>Wird in verschiedenen Farben, Größen und Formen produziert. Bevorzugt einen günstigen, hellen Standort, verträgt auch direkte Sonne. In der Wachstumszeit regelmäßig gießen und düngen. Kann an geschützten Stellen ab Juni und bis zum ersten Nachtfrost draußen stehen.</p> <p>J F M A M J J A S O N D</p>	 <p>IMPATIENS NEW GUINEA</p> <p>Sollte bei Zimmertemperatur oder kühler an einem hellen Standort stehen. Gut geeignet für Wintergärten und Terrassen. Kann an geschützten Stellen ausgepflanzt werden. Bei regelmäßigem Düngen und gleichmäßiger Feuchtigkeit kann die Pflanze sehr groß werden und blüht bis zum Frosteinbruch.</p> <p>J F M A M J J A S O N D</p>	 <p>KALANCHOE BLOSSFELDIANA</p> <p>Zeichnet sich aus durch dekorative Blüten in vielen Farben, Größen und mit vielen Anwendungsmöglichkeiten – drinnen und draußen. Sollte im Halbschatten oder hell stehen, verträgt aber auch direkte Sonne. Bevorzugt zwischen den Wassergaben leichte Trockenheit. Düngen ist nicht erforderlich.</p> <p>J F M A M J J A S O N D</p>	 <p>MANDEVILLA</p> <p>Ist in verschiedensten Farben erhältlich, meistens aufgebunden an einem Bügel o. Ä. An hellen Standort stellen, auch in direkter Sonne. Geeignet für Wintergärten. Kann an einer warmen, geschützten Stelle auch im Freien verwendet werden. Sollte regelmäßig gegossen, aber nur mäßig gedüngt werden.</p> <p>J F M A M J J A S O N D</p>	 <p>NEMESIA HYBRIDEN</p> <p>Das Sortiment umfasst 5-6 Farben. Perfekt für Ampeln sowie zum Auspflanzen in Blumenkästen, Kübel und Beete. An hellen Standort stellen und nicht mit Wasser und Dünger sparen. Blüht ununterbrochen bis in den Herbst. Kann bis zu 10-20 cm über dem Boden zurückgeschnitten werden.</p> <p>J F M A M J J A S O N D</p>
 <p>NERIUM OLEANDER</p> <p>Ist dankbar für einen hellen, warmen Standort, bevorzugt in der direkten Sonne. Gut geeignet für Wintergärten und Terrassen. Regelmäßig gießen, darf nicht austrocknen. In der Wachstumszeit regelmäßig düngen. Zum Überwintern ist ein kühlerer Standort möglich.</p> <p>J F M A M J J A S O N D</p>	 <p>OSTEOSPERMUM ECKLONIS</p> <p>Wird in vielen verschiedenen Farben produziert, zu denen jedes Jahr neue hinzukommen. Sollte in den Sommermonaten zum Auspflanzen an einen hellen Standort, bevorzugt in direkter Sonne, verwendet werden. Regelmäßig gießen und düngen, vor allem direkt nach dem Auspflanzen.</p> <p>J F M A M J J A S O N D</p>	 <p>OXALIS REGNELLI</p> <p>An hellen und kühlen Standort stellen, aber nicht in die direkte Sonne. Kann im Sommer auch im Freien stehen. Verwelkt im Winter, kann aber an einem frostgeschützten Platz überwintern. Sollte gleichmäßig feucht gehalten werden, darf nicht austrocknen. In der Wachstumszeit regelmäßig düngen.</p> <p>J F M A M J J A S O N D</p>	 <p>PASSIFLORA</p> <p>Die ganze Saison über stehen viele verschiedene Varianten zur Auswahl. Zieht einen hellen Standort vor, bevorzugt in der direkten Sonne. Gut geeignet für Wintergärten und Terrassen. In der Wachstumszeit regelmäßig düngen. Regelmäßig feucht halten, verträgt kein Austrocknen. Kann an frostgeschütztem Ort überwintern.</p> <p>J F M A M J J A S O N D</p>	 <p>PELARGONIUM GRANDIFLORUM</p> <p>Sollte an hellem Standort stehen, auch in der direkten Sonne. Drinnen und draußen verwendbar. Kann frühzeitig ausgepflanzt werden, verträgt aber keinen Frost. Besonders geeignet zum Auspflanzen in Kübel. In der Blütezeit reichlich düngen und gießen, verträgt aber keinen Wasserstau.</p> <p>J F M A M J J A S O N D</p>	 <p>PELARGONIUM ZONALE</p> <p>Einige Sorten aus Großmutterzeiten sind wieder aktuell. Pelargonien sollten hell stehen, auch in direkter Sonne. Drinnen und draußen verwendbar. Besonders geeignet zum Auspflanzen in Blumenkästen, Kübel und Beete. In der Sommerzeit regelmäßig düngen und gießen.</p> <p>J F M A M J J A S O N D</p>
 <p>PENTAS LANCEOLATA</p> <p>Wird in den Blütenfarben weiß, rosa, rot und lila produziert. Sollte hell stehen. Eignet sich im Sommer zum Auspflanzen an einer geschützten Stelle. Zieht Schmetterlinge an. Benötigt regelmäßige Wasser- und Düngergaben.</p> <p>J F M A M J J A S O N D</p>	 <p>ROSA HYBRIDEN</p> <p>Topfrosen sind in einem breiten Sortiment verschiedener Farben und Größen erhältlich. Rosen eignen sich gut zum Auspflanzen an einen hellen Standort im Garten oder in Blumenkübel. Die Pflanzen können im Freien überwintert werden. Regelmäßig gießen und düngen.</p> <p>J F M A M J J A S O N D</p>	 <p>SAINTPAULIA IONANTHA</p> <p>Wird in einem umfassenden Farbspektrum produziert. Die Blüten sind häufig einfach, aber auch doppelte kommen vor. Bevorzugt bei Zimmertemperatur einen hellen Standort ohne direkte Sonne. Nur sparsam gießen und düngen, toleriert leichtes Austrocknen. Am besten in die Unterschale gießen.</p> <p>J F M A M J J A S O N D</p>	 <p>PETUNIA HYBRIDEN</p> <p>Sehr breites Sortiment. Eignet sich unter geschützten Bedingungen für leicht schattigen oder sonnigen Standort. Dies gilt auf der Terrasse genauso wie für Beete, Kübel und Pflanzwannen. Die ganze Saison übermäßig düngen und gießen.</p> <p>J F M A M J J A S O N D</p>	 <p>STEPHANOTIS FLORIBUNDA</p> <p>Gedeiht am besten an einem hellen Standort ohne direkte Sonne. Bevorzugt Zimmertemperatur, im Winter kühler (14-16°C), um neue Knospen zu bilden. In der Blütezeit regelmäßig gießen, im Winter nur sparsam. Im Sommerhalbjahr mäßig düngen.</p> <p>J F M A M J J A S O N D</p>	 <p>STREPTOCARPUS HYBRIDEN</p> <p>Wird in vielen verschiedenen Farben produziert. Bevorzugt einen hellen Standort ohne direkte Sonne. Gedeiht am besten bei Zimmertemperatur. Nur mäßig gießen, verträgt zwischen den Wassergaben leichtes Austrocknen. Nur sparsam düngen.</p> <p>J F M A M J J A S O N D</p>