

I de kommende måneder modtager den europæiske presse artikler om spændende, danske potteplanter. Du kan læse dem allerede nu på [www.floradania.dk](http://www.floradania.dk)



## Danske plantenyheder har førertrøjen på

Vidste du, at Danmark er uofficiel europamester i fremstilling af plantenyheder? Det ved man efter læsning af artiklen, der med udgangspunkt i udtalelser fra branchefolk fortæller om den enorme betydning nyhederne har for salget – en betydning, der bl.a. har ført til etablering af "Floradania Innovation Award". Læs også om, hvorfor nyheder giver bedre kvalitet, og hvorfor nyhedsbeskyttelse er nødvendig.

## Gi' terrassen en ansigtsløftning

Prøv noget nyt i stedet for at gøre, som du plejer. Det er budskabet i artiklen. Lad farverne forføre og skabe præcis den sommerstemning, du drømmer om i år. Uanset hvilken stil, der er din, er der uendeligt mange muligheder for at understrege den ved hjælp af planter på din terrasse.



## Sommerens plantetrend er rendyrket sanselighed: Pure Living

Artiklen er en guide til sommerens trend for de kvindelige læsere. Der er gode råd om valg af planter, og der gives inspiration til den harmoniske iscenesættelse af hjemmet med farver og materialer, som emmer af natur, romantik og stofflighed.



Floradania Marketing er den danske plantebranches markedsføringselskab, ejet af de danske gartnere og salgsselskaber

 [floradania.dk](http://www.floradania.dk)

Floradania Marketing A/S · Hvidkærvej 29 · DK-5250 Odense SV  
T: +45 6592 6266 · F: +45 6592 6263 · E: [marketing@floradania.dk](mailto:marketing@floradania.dk) · [www.floradania.dk](http://www.floradania.dk)

Bladets tekst- og billedmateriale kan frit benyttes til anden publicering. Materialerne kan downloades fra [www.floradania.dk](http://www.floradania.dk)

Trend, inspiration og nyt om danske potteplanter

# floradania.dk

Trend: **pureLiving**  
**SOMMERTID**  
**SHOP & Style**  
ARTIKLER TIL PRESSEN  
**ADDED VALUE**



Sommerens trend er som en let brise. Luften er ren, stemningen er lys og en anelse romantisk. Man fornemmer stadig den grå farve som fundament for en stribe af sarte, støvede pasteller, der giver trenden et udpræget feminint udtryk. Umættede nuancer af sart rosa, rødhvid og douchede mellemtoner af lilla, grøn og grå, som man kender dem fra en tur langs stranden – fra sten, muslingeskaller og perlemor. Trendens materialer er ligeledes lette og delikate – glas, marmor, keramik og porcelæn i organiske former.

Det er kvinden i huset, der har ryddet op i boligen, så der kun er enkelhed tilbage. Ting, som har personlighed og en historie. Resultatet er en sikker, tidløs scenografi, der bunder i traditioner uden brud på stilen.

Tidligere tiders provencalske og sydeuropæiske påvirkning med romantisk inspiration er afløst af skandinavisk sans for renhed, natur og stofflighed. Det er underspillet elegance og sofistikeret enkelhed.



Muehlenbeckia



Bouvardia



Ceropegia sandersonii

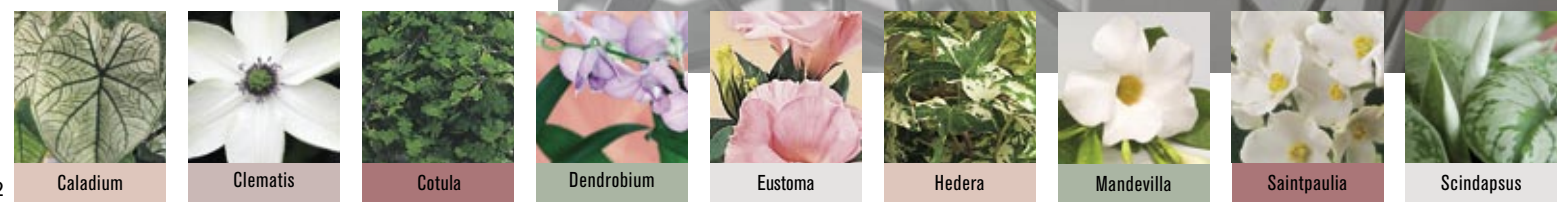


Hydrangea

### Hvor møder dine kunder trenden Pure Living?

- Det er en trend, der er støvsuget for maskuline tendenser
- Mød trenden i sommerens mode til karrierebevidste kvinder
- Det er kvinder med interesse for design, som søger stilsikker kvalitet frem for eksperimenter
- I indretningen er den hvide plaststol fra Charles & Ray Eames et oplagt valg
- I musikkens verden er det bl.a. den irske sangerinde Roisin Murphy, der slår stemningen an

Andre planter til trenden:



# pureLiving

### Hvad betyder Pure Living for dig, der sælger planter?

- Vælg skulpturelle planter i organiske former og sarte farver
- Vælg også underlag i runde og organiske former – diskret og forfinet
- Underlagene er i let porcelæn og keramik med enkle, runde perforeringer og dekorative riller som effekt – gerne med en kombination af matte og blanke overflader
- Brug gentagelser til at skabe harmoni – enten i planter eller underlag
- Lav grupper af planter i mixede underlag i forskellige størrelser og nuancer, hvor farverne er afstemt efter hinanden
- Planterne styles som skulpturer, der danner en harmonisk helhed med den øvrige indretning – ingen "støj"
- Materialerne til styling er feminine og raffinerede



Phalaenopsis



Begonia



## FORKÆL DINE KUNDER

Der er forår og sommer i luften, og lyset er tilbage efter en grå og trist vinter. Naturen spirer og blomstrer, og det er tid til forårsrensning og oprydning. For at passe til blomstertrenden Pure Living bør din butik fremstå lys og lækker, enkel, elegant og feminint indrettet. Tænk på tidligere tiders herskabelige patriciervillaer med stuk og højt til loftet. Det er den stemning, du skal ramme i trenden Pure Living. Pure Living er groft sagt det endelige opgør med den hvide og slidte mårskandiser bølge. Ryd op, og ryd ud! Det er ganske enkelt nødvendigt at vise dine kunder eller rettere at lære dine kunder, hvordan de skal gøre derhjemme ved selv at gå forrest som et godt eksempel. Forkæl dine kunder med indretningshjælp og små arrangementer. Alle elsker at blive forkælet, og en invitation til et lille uforpligtende "Gå hjem"-arrangement vil garanteret binde dine kunder yderligere til din butik. Start med en reception den dag, den nyindrettede butik slår dørene op, og server *five o'clock tea*. Gå i samarbejde med den nærmeste farvehandler, og lad dem være en del af arrangementet. Udlever farvekort med numrene på de farver, der er brugt på væggene i den nye butik. Derpå gælder det bare om at få solgt en masse af de matchende potter og planter i Pure Living temaet.

# SHOP Style

Af stylist Anette Eckmann Eckmann Alive



### En stor familie

Saml krukker, vaser og potter i "familier". Sæt produkter sammen, der klæder hinanden i form og farve. Pure Living betyder nemlig ikke, at man ikke må eje mange ting. Tingene skal blot signalere underspillet elegance. Aluvase, høj flaske og to hvide vaser fra GM-Collection. [www.gm-collection.dk](http://www.gm-collection.dk) Skulpturel glasvase og relief sølvvase Villa Collection. [www.villacollection.dk](http://www.villacollection.dk)

Gypsophila

Ceropegia sandersonii

Ficus pumila



[www.villacollection.dk](http://www.villacollection.dk)

### Five o'clock tea

Forkæl dine kunder med et gå hjem arrangement. Begrebet *five o'clock tea* dækker over et traktament med forskellige kager og sandwich, som nemt kan sættes frem i butikken. Når englænderne serverer den klassiske *afternoon tea*, så foregår det med *pomp and circumstance* med agurkesandwich og lune scones med jordbær syltetøj eller *lemon curd* (citroncreme) og naturligvis *clotted cream* (et fuldfedt, cremet mælkeprodukt). Bliver det for meget, kan du nøjes med at tilbyde en kop varm blomsterte. Det skaber god kontakt til kunderne. Teen kan sælges i butikken, og på den måde hænger det hele sammen.

### Phalaenopsis



### Hold facaden

Husk, at man skal kunne få øje på din butik. Et facadebanner i utraditionel størrelse og facon er en god *Eye Catcher*. Grafiske elementer - f.eks. svungne krummelurer som vist her på banneret fra Anthropologies butik i New York - vil stimulere det tema, du arbejder med i butikken. [www.anthropologie.com](http://www.anthropologie.com)



Campanula



### Ikke i gips

Lad dig inspirere af stilen i en gammel og elegant patriciervilla med et flot stukloft i hallen. Stukrosetterne kan købes i formstøbt skum og er meget nemme at opsætte. Brug også stuk som deko på salgspodier. Det er også muligt at scanne stukmotiver ind på computeren og printe prisskilte og andet ud, så det passer til temaet Pure Living. Flauenskjold anviser nærmeste forhandler. Tlf. 96 31 47 00



Kalanchoe



### Stilleben

Stilleben eller "stille liv" er en foto- og maler-teknisk stilart, hvor opsætninger af forskellige elementer afbilledes. Lær af billedkunsten, og sæt smukke elementer sammen i grupper. Pure Living opstillingen bør have et personligt udtryk, enkelt, underspillet og kunstnerisk. Prøver på dekorative relief-paneler står op af væggen. Thalweg 30025 med bølgeeffekt og Flower 50026. Begge kan bruges til at beklæde disken med eller opsættes på væggen. Marotte Diffusion paneler fra firmaet er MSK. [www.wallmann.dk](http://www.wallmann.dk). Den franske bordlampe Jieldé fra Rue Verte. Tlf. 33 12 55 55. Moderne havestol i metal inspireret af grene i naturen fra Juroní [www.istol.dk](http://www.istol.dk).

Phalaenopsis



### Moderne mosaik

Farven grå er basis i Pure Living stilen kombineret med soft pasteller. Bryd evt. stilen med et område med et mosaik "tæppe" i gulvet som i en ægte hall. Få fat i en professionel gulvmand, eller gå selv i gang. Start med at knuse en masse porcelæn, og læg så motivet, *piece by piece!* Inspirationen er fundet i New York.



Hypoestes





En sommer ved havet illustreres med en ruse lavet på en base af ståltråd og forskellige græsser. Rusen er placeret på en bund af **Muehlenbeckia** og **Echeveria**, der tilsammen giver et spil mellem levende og rolige elementer.



Den sarte **Myosotis** er plantet i en pose af græs, som danner centrum i konturerne af en margueritlignende sommerblomst lavet af flettede græsser.

En tue af græs bygget i tørt, afsvedet græs giver kontrast til de levende græsarter, **Acorus** og **Carex**, der er plantet i tuen sammen med **Echeveria**. Hele sommerens forløb afspejlet i en dekoration.

Forskellige sommerblomster sat sammen i en gruppe, f.eks. **Pelargonium** og **Myosotis**, skaber fin sommerstemning.



Stilen er dansk og sommerlig. En leg med farver. **Argyranthemum** og **Helichrysum** er plantet i en hvid altankasse af træ og stilet med bjørnegræs, hvor græssets ender også er brugt.



En sommerlig og feminin krans af **Oxalis** arrangeret i sand og garneret med korn. Den rene og stramme form understøtter trenden.



Solskærmene er flettet op i ståltråd med en afrikansk flette teknik og beplantet med små jordbærplanter **Duchesnea indica**.



Tag stranden med hjem på terrassen. Der leges med overfladen i fadet, hvor de matte **Helichrysum** skaber kontrast til de blanke strandsten, som er grupperet og bundet ind i hvid tomatsnor.



Feminime **Rosa** er plantet i pottes med pålmede muslingskaller, der giver sommerlig stemning.

# Sommertid TIL NYTÆNKNING

PLANTER PÅ TERRASSEN BEHØVER IKKE KUN VÆRE PLANTER I KRUKKER. KIG DIG OMKRING, OG LAD DIG INSPIRERE AF BILLEDERNE TIL ANDERLEDES DEKORATIONER, DER HAR SOMMERENS TREND OG DEN DANSKE KVALITET SOM UDGANGSPUNKT.

**Campanula** og **Gypsophila** giver tyngde til de lange græsser, hvor der arbejdes med kontraster mellem blank og mat ved hjælp af naturgræs og indfarvede, hvide græsser, som holdes fast med strips. Lad tankerne flyve til sommer og sejlsads, når græsserne vajer i vinden.



Mange forbrugere vælger at placere to ens planter ved siden af hinanden. Nu gør et nyt **Peperomia**-koncept både valget og transporten nem. To 11 cm planter er pakket i en flot, matteret **pose med hank**. En dekorativ **tryksag** fungerer på én gang som dekoration og beskyttelse. Tryksagen fortæller om planten på **seks sprog**. Inspirationsbilleder og en sortimentsoversigt viser de mange muligheder. [www.tingdal.dk](http://www.tingdal.dk)



Et nyt markedsføringskoncept **Kalanchoe Queen Garden** til butikkerne sætter fokus på **Kalanchoe** til udplantning. Six packs til 9 og 10 cm Originals og RoseFlowers udstyres med markante **svøb** og en **inspirationsfolder** til forbrugeren samtidig med, at butikkerne kan bestille **bannere** til kampagnebrug. [www.queen.dk](http://www.queen.dk)



Orkidéen er mini, men udstrålingen fra konceptet **Little Lady** med den eksklusive **gaveemballage** er stor. Med spejlinger, der minder om lyset fra en diamant, skaber den nye **indpakning** opmærksomhed samtidig med, at den beskyttende effekt, den **praktiske hank** og den smukke skjuler gør konceptet til en oplagt værtindegave. [www.helios-orchids.dk](http://www.helios-orchids.dk)



# ADDED



De skulpturelle planter har indtaget boligen over hele Europa. Blandt de meget efterspurgte er **Sansevieria**, der sælges i flere forskellige former fra Danmark – for eksempel en flettet **Sansevieria Cylindrica "Braided Beauty"**.



**Ginkgo biloba** plantens velgørende egenskaber for krop og sjæl har været kendt i årtusinder. Men planten er til mere. I New York bruges den i stor stil som vejtræ for at forbedre udeklimaet, og i et nyt dansk **gavekoncept** er det indeklimaet og den rene wellness, der er i fokus. Den bærbare gaveemballage indeholder den **luftrensende plante** og en **Ginkgo sæbe**, som stimulerer og virker beroligende på huden. [www.thoruplund.dk](http://www.thoruplund.dk)



Seks **Campanula**. 11 cm. Samlet i en solid, elegant **plastbakke** med høje sider og **bærevenlige håndtag** i siden. En emballageløsning, der appellerer til **mersalg** i hele kasser. Planterne står stabilt i kassen, selvom der er luft omkring potten. Luften forhindrer, at der opstår fugt mellem potte og bakke. [www.hojagergaard.dk](http://www.hojagergaard.dk)



Her er en genvej til smagen af sol og sommer. Store, frodige jordbærplanter med grønne eller lyse bær klar til udplantning i krukker eller i altankassen. Nyheden fra **"The Old Fruit Garden"** leveres i en 3,5 liter **spand** med en beskyttende **cup** og **dyrkningsvejledning**. Vælg mellem de kendte, vel-smagende Senga-Sengana eller den remonterende sort Ostara. [www.dan-elite.dk](http://www.dan-elite.dk)










# Sæsonens danske potteplanter

Sæson

Højsæson

Til opslagstavlen: Tag ud og hæng op!

 <p><b>ALSTROEMERIA</b></p> <p>Findes i utallige farver. Produces i 19 cm potte. Stauder, der er velegnet til udplantning i såvel bede som krukker. Tåler ned til -10° C. Planten skal holdes jævnt fugtig, og gødning bør tilføres regelmæssigt.</p> <p>J F M A M J J A S O N D</p>	 <p><b>ANGELONIA HYBRID</b></p> <p>Robust udplantningsplante, der er velegnet til udplantning i såvel havens krukker som bede, hvor den vil kunne blomstre hele sommeren. Placeres lyst og gerne i direkte sol. Vandes regelmæssigt. Gødes jævnlige i vækstsæsonen.</p> <p>J F M A M J J A S O N D</p>	 <p><b>ARGYRANTHEMUM FRUTESCENS</b></p> <p>Der kommer løbende nye og spændende typer på markedet. Er om sommeren særdeles velegnede udenørs, hvor de ved en solrig placering vil blomstre, til frosten sætter ind. Jorden bør holdes jævnt fugtig. Gødning tilføres jævnlige.</p> <p>J F M A M J J A S O N D</p>	 <p><b>BACOPA CAROLINIANA</b></p> <p>Hængende udplantningsplante, der trives bedst ved en lys og solrig placering. Kan anvendes i krukker og altankasser eller som ampelplanter. Planten er delvis selvrensende. Holdes den jævnt fugtig, og gødes den med mellemrum, kan den blive imponerende stor.</p> <p>J F M A M J J A S O N D</p>	 <p><b>BOUGAINVILLEA</b></p> <p>Placeres så lyst som muligt, gerne i direkte sol. Er velegnet til udestuer. Trives bedst ved stuetemperatur, om vinteren lidt køligere. Om sommeren vandtes regelmæssigt, om vinteren kun ganske lidt. Gødes kun sparsomt og kun i sommerhalvåret.</p> <p>J F M A M J J A S O N D</p>	 <p><b>CAMPANULA</b></p> <p>Der udvikles løbende nye og mere holdbare sorter. Placeres lyst uden direkte sommersol. Visne blomster fjernes løbende. Holdes jævnt fugtige. Gødning tilføres i halv styrke i vækstsæsonen. Mange er vinterfaste og kan plantes ud efter endt brug i stuen.</p> <p>J F M A M J J A S O N D</p>
 <p><b>CLERODENDRUM UGANDENSE</b></p> <p>Placeres lyst, men ikke i direkte sol. Tåler temperaturer ned til 10° C. Kølig placering gør den blå farve mere intens. Kan beskæres efter blomstring for igen at blomstre. Gødes kun sparsomt. Vandtes regelmæssigt, må ikke tørre ud.</p> <p>J F M A M J J A S O N D</p>	 <p><b>CUPHEA HYSSOPIFOLIA</b></p> <p>Der er 3-4 farver at vælge imellem. Bør placeres lyst, gerne i direkte sol. Tåler stuetemperatur eller køligere. Er også velegnet til udplantning. Skal altid holdes let fugtig, idet den ikke tåler udtørring. Kræver kun moderat tilførsel af gødning.</p> <p>J F M A M J J A S O N D</p>	 <p><b>DAHLIA HYBRID</b></p> <p>Findes i mange forskellige farver. Velegnet til udplantning i bede eller krukker. Foretrækker en solrig placering med læ. Vandtes regelmæssigt lige efter udplantningen. Gødning tilføres jævnlige. Visne blomster bør fjernes af og til.</p> <p>J F M A M J J A S O N D</p>	 <p><b>DIANTHUS</b></p> <p>Slægten omfatter flere arter, der alle foretrækker en lys placering gerne i direkte sol. Velegnede til udplantning i altankasser, krukker og bede på solrige steder. Nogle kan overvinde under beskyttede forhold. Bør vandtes og gødes regelmæssigt.</p> <p>J F M A M J J A S O N D</p>	 <p><b>EUPHORBIA 'DIAMOND FROST'</b></p> <p>Let og yndefuld etårig udplantningsplante, som er særdeles robust, og som tåler udplantning under alle generelle forhold. Særdeles velegnet som selskabsplante i krukker. Vandtes og gødes regelmæssigt, men tåler også udtørring.</p> <p>J F M A M J J A S O N D</p>	 <p><b>EUSTOMA GRANDIFLORUM</b></p> <p>Produces i forskellige farver og størrelser. Placeres lyst, gerne i direkte sol. Holdes jævnt fugtig. Tåler let udtørring, men ikke overvanding. Gødning er unødvendig. At betragte som en "buket på rod", der kan holde i 4 uger.</p> <p>J F M A M J J A S O N D</p>
 <p><b>EXACUM AFFINE</b></p> <p>Findes i forskellige farver. Nogle har enkelte blomster, andre har fyldte. Trives bedst på en lys plads uden direkte sol. En let udtørring mellem vandingerne forlænger holdbarheden. Gødes kun lidt.</p> <p>J F M A M J J A S O N D</p>	 <p><b>FIGUS PUMILA</b></p> <p>Findes som grønne eller brogede og i en del forskellige størrelser. Placeres lyst eller i skygge og ved stuetemperatur eller køligere. Velegnet som bunddække i vinterhaver o.l. Gødes og vandtes regelmæssigt, tåler ikke udtørring.</p> <p>J F M A M J J A S O N D</p>	 <p><b>GAURA LINDHEIMERI</b></p> <p>En dekorativ etårig udplantningsplante. Findes i hvid og forskellige lyserøde nuancer. Trives bedst i sol eller halvskygge. Er anvendelig til udplantning i såvel krukker som bede. Bør vandtes og gødes jævnlige, men tåler dog nogen tørke.</p> <p>J F M A M J J A S O N D</p>	 <p><b>GERBERA HYBRID</b></p> <p>Trives bedst i stuetemperatur ved en lys placering, men ikke i direkte sollys. Vandtes sparsomt, men ofte, tåler ikke total udtørring. Gødes moderat under blomstring. Velegnet i udestuer samt gødes jævnlige under beskyttede forhold i sommermånederne.</p> <p>J F M A M J J A S O N D</p>	 <p><b>GRAPTOPETALUM BELLUM</b></p> <p>Spektakulær plante, der er meget nem at passe. Bør især i blomstringsperioden placeres ved stuetemperatur og lyst men uden direkte sol. Vandtes let om sommeren, når planten er tør, om vinteren yderst sparsomt. Gødes en smule om foråret.</p> <p>J F M A M J J A S O N D</p>	 <p><b>GYPSOPHILA PANICULATA</b></p> <p>Vinterhårdfast stauder med en karakteristisk duft. Anvendes bedst som udplantningsplante, men kan også anvendes som stueplante ved en lys placering. Findes i farverne hvid og rosa. Holdes let fugtig og gødes jævnlige.</p> <p>J F M A M J J A S O N D</p>
 <p><b>HEDERA HELIX</b></p> <p>Hedera er særdeles velegnede som bundbeplantning i altankasser, krukker og bede. Bør holdes let fugtige og gødes jævnlige i vækstsæsonen. De fleste arter kan overvinde udendørs under beskyttede forhold.</p> <p>J F M A M J J A S O N D</p>	 <p><b>HIBISCUS ROSA-SINENSIS</b></p> <p>Produces i forskellige farver, størrelser og udformninger. Foretrækker en god, lys placering, tåler også direkte sollys. Vandtes og gødes regelmæssigt i vækstsæsonen. Kan placeres udendørs på beskyttede steder fra juni og indtil den første nattefrost.</p> <p>J F M A M J J A S O N D</p>	 <p><b>IMPATIENS NEW GUINEA</b></p> <p>Bør placeres lyst ved stuetemperatur eller køligere. Velegnet til udestuer og terrasser. Kan plantes ud på beskyttede steder. Gødes der jævnlige, og holdes planten jævnt fugtig, kan den vokse sig meget stor, og den vil blomstre, til frosten sætter ind.</p> <p>J F M A M J J A S O N D</p>	 <p><b>KALANCHOE BLOSSFELDIANA</b></p> <p>Kendetegnes ved dekorative blomster i mange farver, mange størrelser og anvendelsesmuligheder såvel inde som ude. Placeres i halvskygge eller lyst, tåler endda direkte sol. Foretrækker en let udtørring mellem vandingerne. Gødning er unødvendig.</p> <p>J F M A M J J A S O N D</p>	 <p><b>MANDEVILLA</b></p> <p>Findes i adskillige farver og er oftest bundet op på en bjølle e.l. Placeres lyst, gerne i direkte sol. Er velegnet til udestuer. Kan også anvendes udendørs på et lunt og beskyttet sted. Bør vandtes regelmæssigt, men gødes kun moderat.</p> <p>J F M A M J J A S O N D</p>	 <p><b>NEMESIA HYBRID</b></p> <p>Sortimentet omfatter 5-6 farver. Perfekte til ampler samt udplantning i altankasser, krukker og bede. Placeres lyst og bør ikke mangle vand og gødning. Blomstrer uafbrudt til hen på efteråret. Tåler tilbageklipping til 10-20 cm over jorden.</p> <p>J F M A M J J A S O N D</p>
 <p><b>NERIUM OLEANDER</b></p> <p>Ynder en lys og lun placering gerne i fuld sol. Velegnet til udestuer og terrasser. Vandtes regelmæssigt, må ikke tørre ud. Gødes regelmæssigt i vækstsæsonen. Ved overvintring kan den placeres noget køligere.</p> <p>J F M A M J J A S O N D</p>	 <p><b>OSTEOSPERMUM ECKLONIS</b></p> <p>Produces i mange forskellige farver, og der kommer hvert år nye til. Bør anvendes til udplantning i sommermånederne, hvor den placeres lyst og gerne i direkte sol. Vandtes og gødes regelmæssigt specielt umiddelbart efter udplantning.</p> <p>J F M A M J J A S O N D</p>	 <p><b>OXALIS REGNELLI</b></p> <p>Placeres lyst og køligt men ikke i direkte sollys. Også velegnet til udendørs placering i sommerperioden. Visner ned om vinteren, men kan overvinde frostfrit. Bør holdes jævnt fugtig, tåler ikke at tørre ud. Gødes jævnlige i vækstsæsonen.</p> <p>J F M A M J J A S O N D</p>	 <p><b>PASSIFLORA</b></p> <p>Sæsonen igennem er der mange spændende varianter at vælge imellem. Foretrækker en lys placering, gerne i direkte sol. Velegnet til udestuer og terrasser. Gødes jævnlige i vækstsæsonen. Holdes jævnt fugtig, tåler ikke udtørring. Kan overvinde frostfrit.</p> <p>J F M A M J J A S O N D</p>	 <p><b>PELARGONIUM GRANDIFLORUM</b></p> <p>Bør placeres lyst, gerne i direkte sol. Anvendelig såvel inde som ude. Tåler tidlig udplantning, men tåler dog ikke frost. Særdeles velegnet til udplantning i krukker. Gødes og vandtes godt i blomstringsperioden, men tåler ikke at "soppe" i vand.</p> <p>J F M A M J J A S O N D</p>	 <p><b>PELARGONIUM ZONALE</b></p> <p>En række sorter fra bedstemors tid er in igen. Pelargonier bør placeres lyst, gerne i direkte sol. Anvendelige såvel inde som ude. Særdeles velegnede til udplantning i altankasser, krukker og bede. Gødes og vandtes jævnlige i sommerperioden.</p> <p>J F M A M J J A S O N D</p>
 <p><b>PENTAS LANCEOLATA</b></p> <p>Produces med blomsterfarverne hvid, rosa, rød og lilla. Bør placeres lyst. Er velegnet til udplantning på et beskyttet sted i sommerperioden. Tiltrækker sommerfugle. Kræver regelmæssig tilførsel af vand og gødning.</p> <p>J F M A M J J A S O N D</p>	 <p><b>ROSA HYBRID</b></p> <p>Der findes et bredt sortiment af potteroser i forskellige farver og størrelser. Roser kan med fordel plantes ud på et lyst sted i havens krukker og bede. Planten kan overvinde udendørs. Bør vandtes og gødes regelmæssigt.</p> <p>J F M A M J J A S O N D</p>	 <p><b>SAINTPAULIA IONANTHA</b></p> <p>Produces i et meget bredt farvespekter. Blomsterne er oftest enkelte, men dobbelte forekommer også. Foretrækker en lys placering uden direkte sol og stuetemperatur. Vandtes og gødes kun sparsomt, kan tåle en let udtørring. Vandtes bedst i underskålen.</p> <p>J F M A M J J A S O N D</p>	 <p><b>PETUNIA HYBRID</b></p> <p>Sortimentet er meget bredt. Er velegnede til anvendelse udendørs under beskyttede forhold i let skygge eller direkte sol. Det gælder såvel på terrasser som i bede, krukker og kummer. Gødes og vandtes moderat sæsonen igennem.</p> <p>J F M A M J J A S O N D</p>	 <p><b>STEPHANOTIS FLORIBUNDA</b></p> <p>Trives bedst ved en lys placering uden direkte sol. Foretrækker stuetemperatur, om vinteren køligere (14-16° C) for at danne nye knopper. Vandtes regelmæssigt i blomstringsperioden, kun sparsomt om vinteren. Gødes moderat i sommerhalvåret.</p> <p>J F M A M J J A S O N D</p>	 <p><b>STREPTOCARPUS HYBRID</b></p> <p>Produces i mange forskellige farver. Foretrækker en lys placering uden direkte sollys. Trives bedst ved stuetemperatur. Vandtes kun moderat, gerne en let udtørring mellem vandingerne. Gødes kun sparsomt.</p> <p>J F M A M J J A S O N D</p>